



ASEN

AUDITORÍA SUPERIOR
DEL ESTADO DE NAYARIT

PODER LEGISLATIVO

HONORABLE CONGRESO DEL ESTADO DE NAYARIT

AUDITORÍA SUPERIOR DEL ESTADO DE NAYARIT

FICHA TÉCNICA DE INDICADORES 2025

INFORME DE AVANCE CORRESPONDIENTE AL TERCER TRIMESTRE

VINCULACIÓN	
EJE:	Gobernanza, Seguridad y Cultura de la Legalidad.
SUB-EJE:	Transparencia, Rendición de Cuentas y Política Estatal Anticorrupción.
P.P:	Transparencia, Rendición de Cuentas y Combate a la Corrupción.
UNIDAD RESPONSABLE:	Auditoría Superior del Estado de Nayarit.
FIN:	Contribuir a que en Nayarit los recursos públicos se administren y ejerzan con apego a la legalidad, coadyuvando con ello a la transparencia, rendición de cuentas y combate a la

FICHA TÉCNICA	
IDENTIFICACIÓN	FIN
NOMBRE DEL INDICADOR:	Porcentaje de cuentas públicas auditadas.
DEFINICIÓN DEL INDICADOR:	Este indicador mide el porcentaje de cuentas públicas fiscalizadas en relación al total de Entes Fiscalizables.
MÉTODO DE CÁLCULO:	Núm. de cuentas públicas fiscalizadas/ Núm. de entes públicos fiscalizables (PAA) X 100.
FRECUENCIA DE MEDICIÓN:	Anual
UNIDAD DE MEDIDA:	Porcentaje
METAS:	44
AVANCE:	102.3%



ASEN

AUDITORÍA SUPERIOR
DEL ESTADO DE NAYARIT

PODER LEGISLATIVO

M.C.A. EULALIA SALAS AYÓN
AUDITORA SUPERIOR



VINCULACIÓN	
EJE:	Gobernanza, Seguridad y Cultura de la Legalidad.
SUB-EJE:	Transparencia, Rendición de Cuentas y Política Estatal Anticorrupción.
P.P:	Transparencia, Rendición de Cuentas y Combate a la Corrupción.
UNIDAD RESPONSABLE:	Auditoría Superior del Estado de Nayarit.
NOMBRE DEL INDICADOR:	Fiscalización de las cuentas públicas, realizadas con eficiencia, eficacia, transparencia y en apego a la legalidad.

FICHA TÉCNICA	
IDENTIFICACIÓN	PROPÓSITO
NOMBRE DEL INDICADOR:	Porcentaje de fiscalización de cuentas públicas.
DEFINICIÓN DEL INDICADOR:	Este indicador mide el porcentaje de cuentas públicas fiscalizadas, con respecto al programa anual de auditorías.
MÉTODO DE CÁLCULO:	Núm de cuentas públicas fiscalizadas / Núm. de entes a fiscalizar (PAA) X 100.
FRECUENCIA DE MEDICIÓN:	Anual
UNIDAD DE MEDIDA:	Porcentaje.
METAS:	44
AVANCE:	102.3%

M.C.A. EULALIA SALAS AYÓN
AUDITORA SUPERIOR





ASEN

AUDITORÍA SUPERIOR
DEL ESTADO DE NAYARIT

PODER LEGISLATIVO

HONORABLE CONGRESO DEL ESTADO DE NAYARIT

AUDITORÍA SUPERIOR DEL ESTADO DE NAYARIT

FICHA TÉCNICA DE INDICADORES 2025

INFORME DE AVANCE CORRESPONDIENTE AL TERCER TRIMESTRE

VINCULACIÓN	
EJE:	Gobernanza, seguridad y cultura de la legalidad.
SUB-EJE:	Transparencia, rendición de cuentas y política estatal anticorrupción.
P.P.:	Transparencia, rendición de cuentas y combate a la corrupción.
UNIDAD RESPONSABLE:	Auditoría Superior
COMPONENTE 1.	Emisión de los informes Individuales Definitivos y presentación del Informe General.

FICHA TÉCNICA	
IDENTIFICACIÓN	1.AS
NOMBRE DEL INDICADOR:	Porcentaje de presentación del Informe General e Informes Definitivos.
DEFINICIÓN DEL INDICADOR:	Este indicador mide el porcentaje de cumplimiento de la presentación del Informe General y los Informes Individuales Definitivos a la Comisión de Hacienda, Cuenta Pública y Presupuesto del H. Congreso del Estado de Nayarit.
MÉTODO DE CÁLCULO:	Oficio entregado a la Comisión y Publicación del Informe General Ejecutivo e Informes Individuales Definitivos /Oficio Recibido por la Comisión y Publicación del Informe General Ejecutivo e Informes Individuales Definitivos X 100.
FRECUENCIA DE MEDICIÓN:	Anual
UNIDAD DE MEDIDA:	Poncentaje
METAS:	1
AVANCE:	100%

M.C.A. EULALIA SALAS AYÓN
AUDITORA SUPERIOR



ASEN

AUDITORÍA SUPERIOR
DEL ESTADO DE NAYARIT

PODER LEGISLATIVO



ASEN

AUDITORÍA SUPERIOR
DEL ESTADO DE NAYARIT

PODER LEGISLATIVO

HONORABLE CONGRESO DEL ESTADO DE NAYARIT

AUDITORÍA SUPERIOR DEL ESTADO DE NAYARIT

FICHA TÉCNICA DE INDICADORES 2025

INFORME DE AVANCE CORRESPONDIENTE AL TERCER TRIMESTRE

VINCULACIÓN	
EJE:	Gobernanza, seguridad y cultura de la legalidad.
SUB-EJE:	Transparencia, rendición de cuentas y política estatal anticorrupción.
P.P.:	Transparencia, rendición de cuentas y combate a la corrupción.
UNIDAD RESPONSABLE:	Auditoría Superior
ACTIVIDAD 1.01.	Presentar al Congreso del Estado por conducto de la Comisión de Hacienda, Cuenta Pública y Presupuesto el Informe General Ejecutivo e Informes Individuales Definitivos, de la fiscalización cuenta pública 2023.

FICHA TÉCNICA	
IDENTIFICACIÓN	C1.01
NOMBRE DEL INDICADOR:	Porcentaje de presentación del Informe General e Informes Definitivos.
DEFINICIÓN DEL INDICADOR:	Este indicador mide el porcentaje de cumplimiento de la presentación del Informe General y los Informes Individuales Definitivos a la Comisión de Hacienda, Cuenta Pública y Presupuesto del H. Congreso del Estado de Nayarit.
MÉTODO DE CÁLCULO:	Oficio entregado a la Comisión y Publicación del Informe General Ejecutivo e Informes Individuales Definitivos / Oficio Recibido por la Comisión y Publicación del Informe General Ejecutivo e Informes Individuales Definitivos X 100.
FRECUENCIA DE MEDICIÓN:	Anual
UNIDAD DE MEDIDA:	Porcentaje
METAS:	1
AVANCE:	100%

M.C.A. EULALIA SALAS AYÓN
AUDITORA SUPERIOR



ASEN

AUDITORÍA SUPERIOR
DEL ESTADO DE NAYARIT

PODER LEGISLATIVO



ASEN

AUDITORÍA SUPERIOR
DEL ESTADO DE NAYARIT

PODER LEGISLATIVO

HONORABLE CONGRESO DEL ESTADO DE NAYARIT

AUDITORÍA SUPERIOR DEL ESTADO DE NAYARIT

FICHA TÉCNICA DE INDICADORES 2025

INFORME DE AVANCE CORRESPONDIENTE AL TERCER TRIMESTRE

VINCULACIÓN

EJE:	Gobernanza, seguridad y cultura de la legalidad.
SUB-EJE:	Transparencia, rendición de cuentas y política estatal anticorrupción.
P.P:	Transparencia, rendición de cuentas y combate a la corrupción.
UNIDAD RESPONSABLE:	Auditoría Superior
COMPONENTE 2.	Presentación del Programa Anual de Auditorías 2025, Cuenta Pública 2024.

FICHA TÉCNICA

IDENTIFICACIÓN	2.AS
NOMBRE DEL INDICADOR:	Porcentaje de determinación del Programa Anual de Auditoría.
DEFINICIÓN DEL INDICADOR:	Este indicador mide el porcentaje de cumplimiento de presentación del Programa Anual de Auditoría a presentarse a la Comisión de Hacienda, Cuenta Pública y Presupuesto del H. Congreso del Estado de Nayarit.
MÉTODO DE CÁLCULO:	Oficio entregado a la Comisión del Programa Anual de Auditoría realizado /Oficio Recibido por la Comisión del Programa Anual de Auditoría presentado X 100.
FRECUENCIA DE MEDICIÓN:	Anual
UNIDAD DE MEDIDA:	Poncentaje
METAS:	1
AVANCE:	100%

M.C.A. EULALIA SALAS AYÓN
AUDITORA SUPERIOR



ASEN

AUDITORÍA SUPERIOR
DEL ESTADO DE NAYARIT

PODER LEGISLATIVO

**ASEN**AUDITORÍA SUPERIOR
DEL ESTADO DE NAYARIT

PODER LEGISLATIVO

HONORABLE CONGRESO DEL ESTADO DE NAYARIT

AUDITORÍA SUPERIOR DEL ESTADO DE NAYARIT

FICHA TÉCNICA DE INDICADORES 2025

INFORME DE AVANCE CORRESPONDIENTE AL TERCER TRIMESTRE

VINCULACIÓN	
EJE:	Gobernanza, seguridad y cultura de la legalidad.
SUB-EJE:	Transparencia, rendición de cuentas y política estatal anticorrupción.
P.P.:	Transparencia, rendición de cuentas y combate a la corrupción.
UNIDAD RESPONSABLE:	Auditoría Superior
ACTIVIDAD 2.01.	Analizar y determinar los sujetos y el alcance de la muestra a fiscalizar en el ejercicio 2025, cuenta pública 2024.

FICHA TÉCNICA	
IDENTIFICACIÓN	C2.01
NOMBRE DEL INDICADOR:	Porcentaje de determinación del Programa Anual de Auditoría.
DEFINICIÓN DEL INDICADOR:	Este indicador mide el porcentaje de cumplimiento de presentación del Programa Anual de Auditoría mediante la recopilación de datos de los sujetos a fiscalizar para ser presentado a la Comisión de Hacienda, Cuenta Pública y Presupuesto del H. Congreso del Estado de Nayarit.
MÉTODO DE CÁLCULO:	Oficio entregado a la Comisión del Programa Anual de Auditoría realizado /Oficio Recibido por la Comisión del Programa Anual de Auditoría presentado X 100.
FRECUENCIA DE MEDICIÓN:	Anual
UNIDAD DE MEDIDA:	Poncentaje
METAS:	1
AVANCE:	100%

M.C.A. EULALIA SALAS AYÓN
AUDITORA SUPERIOR**ASEN**AUDITORÍA SUPERIOR
DEL ESTADO DE NAYARIT

PODER LEGISLATIVO



ASEN

AUDITORÍA SUPERIOR
DEL ESTADO DE NAYARIT

PODER LEGISLATIVO

HONORABLE CONGRESO DEL ESTADO DE NAYARIT

AUDITORÍA SUPERIOR DEL ESTADO DE NAYARIT

FICHA TÉCNICA DE INDICADORES 2025

INFORME DE AVANCE CORRESPONDIENTE AL TERCER TRIMESTRE

VINCULACIÓN	
EJE:	Gobernanza, seguridad y cultura de la legalidad.
SUB-EJE:	Transparencia, rendición de cuentas y política estatal anticorrupción.
P.P:	Transparencia, rendición de cuentas y combate a la corrupción.
UNIDAD RESPONSABLE:	Auditoría Superior
COMPONENTE 3.	Emisión de los Informes Individuales Preliminares de los sujetos fiscalizados, cuenta pública 2024.

FICHA TÉCNICA	
IDENTIFICACIÓN	3.AS
NOMBRE DEL INDICADOR:	Porcentaje de la conclusión de los Informes Individuales Preliminares realizados.
DEFINICIÓN DEL INDICADOR:	Este indicador mide el porcentaje de conclusión de los Informes Individuales Preliminares, respecto a los sujetos fiscalizados.
MÉTODO DE CÁLCULO:	Oficio entregado al sujeto fiscalizado del Informe Individual Preliminar /Oficio Recibido por el sujeto fiscalizado del Informe Individual Preliminar X 100.
FRECUENCIA DE MEDICIÓN:	Trimestral
UNIDAD DE MEDIDA:	Porcentaje
METAS:	44
AVANCE:	20.5%

M.C.A. EULALIA SALAS AYÓN
AUDITORA SUPERIOR



ASEN

AUDITORÍA SUPERIOR
DEL ESTADO DE NAYARIT

PODER LEGISLATIVO



ASEN

AUDITORÍA SUPERIOR
DEL ESTADO DE NAYARIT

PODER LEGISLATIVO

HONORABLE CONGRESO DEL ESTADO DE NAYARIT

AUDITORÍA SUPERIOR DEL ESTADO DE NAYARIT

FICHA TÉCNICA DE INDICADORES 2025

INFORME DE AVANCE CORRESPONDIENTE AL TERCER TRIMESTRE

VINCULACIÓN

EJE:	Gobernanza, seguridad y cultura de la legalidad.
SUB-EJE:	Transparencia, rendición de cuentas y política estatal anticorrupción.
P.P.:	Transparencia, rendición de cuentas y combate a la corrupción.
UNIDAD RESPONSABLE:	Auditoría Superior
ACTIVIDAD 3.01.	Revisar y autorizar los Informes Individuales Preliminares de los Sujetos Fiscalizados, cuenta pública 2024.

FICHA TÉCNICA

IDENTIFICACIÓN	C3.01
NOMBRE DEL INDICADOR:	Porcentaje de la conclusión de los Informes Individuales Preliminares realizados.
DEFINICIÓN DEL INDICADOR:	Este indicador mide el porcentaje de cumplimiento de la conclusión de los Informes Individuales Preliminares de los sujetos fiscalizados en el ejercicio 2025.
MÉTODO DE CÁLCULO:	Oficio entregado al sujeto fiscalizado del Informe Individual Preliminar /Oficio Recibido por el sujeto fiscalizado del Informe Individual Preliminar X 100.
FRECUENCIA DE MEDICIÓN:	Trimestral
UNIDAD DE MEDIDA:	Poncentaje
METAS:	44
AVANCE:	20.5%

M.C.A. EULALIA SALAS AYÓN
AUDITORA SUPERIOR



ASEN

AUDITORÍA SUPERIOR
DEL ESTADO DE NAYARIT

PODER LEGISLATIVO



ASEN

AUDITORÍA SUPERIOR
DEL ESTADO DE NAYARIT

PODER LEGISLATIVO

HONORABLE CONGRESO DEL ESTADO DE NAYARIT
AUDITORÍA SUPERIOR DEL ESTADO DE NAYARIT
FICHA TÉCNICA DE INDICADORES 2025

INFORME DE AVANCE CORRESPONDIENTE AL TERCER TRIMESTRE

VINCULACIÓN	
EJE:	Gobernanza, seguridad y cultura de la legalidad.
SUB-EJE:	Transparencia, rendición de cuentas y política estatal anticorrupción.
P.P.:	Transparencia, rendición de cuentas y combate a la corrupción.
UNIDAD RESPONSABLE:	Coordinación General de Planeación.
COMPONENTE 4.	Integración y Elaboración del Informe General e Informes Individuales Preliminares y Definitivos Realizados.

FICHA TÉCNICA	
IDENTIFICACIÓN	4-CGP
NOMBRE DEL INDICADOR:	Porcentaje de Integración y Elaboración del Informe General e Informes Individuales Preliminares y Definitivos Realizados.
DEFINICIÓN DEL INDICADOR:	Este indicador mide el porcentaje de cumplimiento del Informe General Ejecutivo mediante la recopilación de resultados de las auditorías realizadas a cada ente sujeto de fiscalización los cuales
MÉTODO DE CÁLCULO:	Informe General Ejecutivo e Informes Individuales Definitivo Programado / Informe General Ejecutivo e Informes Individuales Definitivos Realizado X 100.
FRECUENCIA DE MEDICIÓN:	Anual.
UNIDAD DE MEDIDA:	Porcentaje.
METAS:	88
AVANCE:	60.2%

LIC. FRANCIA SAGRARIO RODRÍGUEZ LÓPEZ
COORDINADORA GENERAL DE PLANEACIÓN



ASEN
AUDITORÍA SUPERIOR
DEL ESTADO DE NAYARIT

PODER LEGISLATIVO

**HONORABLE CONGRESO DEL ESTADO DE NAYARIT
AUDITORÍA SUPERIOR DEL ESTADO DE NAYARIT
FICHA TÉCNICA DE INDICADORES 2025**

INFORME DE AVANCE CORRESPONDIENTE AL TERCER TRIMESTRE

VINCULACIÓN

EJE:	Gobernanza, seguridad y cultura de la legalidad.
SUB-EJE:	Transparencia, rendición de cuentas y política estatal anticorrupción.
P.P:	Transparencia, rendición de cuentas y combate a la corrupción.
UNIDAD RESPONSABLE:	Coordinación General de Planeación.
ACTIVIDAD 4.1	Definir criterios para la elaboración de los Informes Individuales Preliminares y Definitivos.

FICHA TÉCNICA

IDENTIFICACIÓN	C4.01
NOMBRE DEL INDICADOR:	Porcentaje de criterios para la elaboración de los Informes Individuales Preliminares y Definitivos Entregados.
DEFINICIÓN DEL INDICADOR:	En este indicador se mide el porcentaje de la emisión de criterios para la elaboración de los Informes Individuales Preliminares y Definitivos Entregados.
MÉTODO DE CÁLCULO:	Criterios para la elaboración de los Informes Individuales Preliminares y Definitivos Programado / Criterios para la elaboración de los Informes Individuales Preliminares y Definitivos Realizados X
FRECUENCIA DE MEDICIÓN:	Anual.
UNIDAD DE MEDIDA:	Porcentaje.
METAS:	1
AVANCE:	100.0%

LIC. FRANCIA SAGRARIO RODRÍGUEZ LÓPEZ
COORDINADORA GENERAL DE PLANEACIÓN



ASEN

AUDITORÍA SUPERIOR
DEL ESTADO DE NAYARIT

PODER LEGISLATIVO

HONORABLE CONGRESO DEL ESTADO DE NAYARIT
AUDITORÍA SUPERIOR DEL ESTADO DE NAYARIT
FICHA TÉCNICA DE INDICADORES 2024

INFORME DE AVANCE CORRESPONDIENTE AL TERCER TRIMESTRE

VINCULACIÓN

EJE:	Gobernanza, seguridad y cultura de la legalidad.
SUB-EJE:	Transparencia, rendición de cuentas y política estatal anticorrupción.
P.P:	Transparencia, rendición de cuentas y combate a la corrupción.
UNIDAD RESPONSABLE:	Coordinación General de Planeación.
ACTIVIDAD 4.2	Presentar el proyecto de Informe General de la Fiscalización cuenta pública 2023.

FICHA TÉCNICA

IDENTIFICACIÓN	C4.02
NOMBRE DEL INDICADOR:	Porcentaje del proyecto del Informe General Presentado.
DEFINICIÓN DEL INDICADOR:	En este indicador se mide el porcentaje de presentación del Informe General Ejecutivo mediante la recopilación de resultados de las auditorías realizadas a cada ente sujeto de fiscalización los cuales
MÉTODO DE CÁLCULO:	Informe General Ejecutivo Programado / Informe General Ejecutivo Realizado X 100.
FRECUENCIA DE MEDICIÓN:	Anual.
UNIDAD DE MEDIDA:	Porcentaje.
METAS:	1
AVANCE:	100.0%

LIC. FRANCIA SAGRARIO RODRÍGUEZ LÓPEZ
COORDINADORA GENERAL DE PLANEACIÓN



ASEN

AUDITORÍA SUPERIOR
DEL ESTADO DE NAYARIT

PODER LEGISLATIVO

**HONORABLE CONGRESO DEL ESTADO DE NAYARIT
AUDITORÍA SUPERIOR DEL ESTADO DE NAYARIT
FICHA TÉCNICA DE INDICADORES 2025**

INFORME DE AVANCE CORRESPONDIENTE AL TERCER TRIMESTRE

VINCULACIÓN

EJE:	Gobernanza, seguridad y cultura de la legalidad.
SUB-EJE:	Transparencia, rendición de cuentas y política estatal anticorrupción.
P.P.:	Transparencia, rendición de cuentas y combate a la corrupción.
UNIDAD RESPONSABLE:	Coordinación General de Planeación.
ACTIVIDAD 4.3	Coordinar la integración y notificación de los informes individuales preliminares.

FICHA TÉCNICA

IDENTIFICACIÓN	C4.03
NOMBRE DEL INDICADOR:	Informes Individuales Preliminares.
DEFINICIÓN DEL INDICADOR:	En este indicador mide el porcentaje de la integración y notificación de los Informes Individuales Preliminares de las auditorías realizadas a cada ente sujeto de fiscalización.
MÉTODO DE CÁLCULO:	Informes Individuales preliminares Programados / Informes Individuales Preliminares Notificados X 100.
FRECUENCIA DE MEDICIÓN:	Anual.
UNIDAD DE MEDIDA:	Porcentaje.
METAS:	44
AVANCE:	20.5%

LIC. FRANCIA SAGRARIO RODRÍGUEZ LÓPEZ
COORDINADORA GENERAL DE PLANEACIÓN



ASEN

AUDITORÍA SUPERIOR
DEL ESTADO DE NAYARIT

PODER EJECUTIVO LEGISLATIVO

HONORABLE CONGRESO DEL ESTADO DE NAYARIT

AUDITORÍA SUPERIOR DEL ESTADO DE NAYARIT

FICHA TÉCNICA DE INDICADORES 2025

INFORME DE AVANCE CORRESPONDIENTE AL TERCER TRIMESTRE

VINCULACIÓN

EJE:	Gobernanza, seguridad y cultura de la legalidad.
SUB-EJE:	Transparencia, rendición de cuentas y política estatal anticorrupción.
P.P:	Transparencia, rendición de cuentas y combate a la corrupción.
UNIDAD RESPONSABLE:	Coordinación General de Planeación.
ACTIVIDAD 4.4	Coordinar la integración de los resultados definitivos y elaboración del informe individual definitivo.

FICHA TÉCNICA

IDENTIFICACIÓN	C4.04
NOMBRE DEL INDICADOR:	Integración de los Informes Individuales Definitivos Realizados.
DEFINICIÓN DEL INDICADOR:	En este indicador se mide el porcentaje de la integración y notificación de los Informes Individuales Definitivos de las auditorías realizadas a cada sujeto fiscalizado.
MÉTODO DE CÁLCULO:	Informes Individuales Definitivos Programados / Informes Individuales Definitivos Realizados X 100.
FRECUENCIA DE MEDICIÓN:	Anual.
UNIDAD DE MEDIDA:	Porcentaje.
METAS:	42
AVANCE:	100.0%

LIC. FRANCIA SAGRARIO RODRÍGUEZ LÓPEZ
COORDINADORA GENERAL DE PLANEACIÓN



ASEN
AUDITORÍA SUPERIOR
DEL ESTADO DE NAYARIT
PODER LEGISLATIVO

HONORABLE CONGRESO DEL ESTADO DE NAYARIT
AUDITORÍA SUPERIOR DEL ESTADO DE NAYARIT
FICHA TÉCNICA DE INDICADORES 2025
INFORME DE AVANCE CORRESPONDIENTE AL TERCER TRIMESTRE

VINCULACIÓN

EJE:	Gobernanza, seguridad y cultura de la legalidad.
SUB-EJE:	Transparencia, rendición de cuentas y política estatal anticorrupción.
P.P:	Transparencia, rendición de cuentas y combate a la corrupción.
UNIDAD RESPONSABLE:	Coordinación General de Planeación.
COMPONENTE 5:	Integración de la planeación institucional de las auditorías a practicarse.

FICHA TÉCNICA

IDENTIFICACIÓN	5-CGP
NOMBRE DEL INDICADOR:	Porcentaje de Integración del Programa Anual de Auditorías.
DEFINICIÓN DEL INDICADOR:	En este indicador se mide el porcentaje de la presentación del PAA mediante la recopilación de datos de los sujetos a fiscalizar.
MÉTODO DE CÁLCULO:	Programa Anual de Auditorías realizado / Programa Anual de Auditoría presentado X 100.
FRECUENCIA DE MEDICIÓN:	Anual.
UNIDAD DE MEDIDA:	Porcentaje.
METAS:	45
AVANCE:	102.2%

LIC. FRANCIA SAGRARIO RODRÍGUEZ LÓPEZ
COORDINADORA GENERAL DE PLANEACIÓN



ASEN

AUDITORÍA SUPERIOR
DEL ESTADO DE NAYARIT

PODER LEGISLATIVO

HONORABLE CONGRESO DEL ESTADO DE NAYARIT

AUDITORÍA SUPERIOR DEL ESTADO DE NAYARIT

FICHA TÉCNICA DE INDICADORES 2025

INFORME DE AVANCE CORRESPONDIENTE AL TERCER TRIMESTRE

VINCULACIÓN

EJE:	Gobernanza, seguridad y cultura de la legalidad.
SUB-EJE:	Transparencia, rendición de cuentas y política estatal anticorrupción.
P.P:	Transparencia, rendición de cuentas y combate a la corrupción.
UNIDAD RESPONSABLE:	Coordinación General de Planeación.
ACTIVIDAD 5.1	Coordinar la integración del programa anual de auditorías en coordinación con las áreas auditoras.

FICHA TÉCNICA

IDENTIFICACIÓN	C5.01
NOMBRE DEL INDICADOR:	Porcentaje de Presentación del PAA a la Comisión de Hacienda Cuenta Pública y Presupuesto.
DEFINICIÓN DEL INDICADOR:	En este indicador se mide el porcentaje de la presentación del PAA mediante la recopilación de datos de los sujetos a fiscalizar.
MÉTODO DE CÁLCULO:	Programa Anual de Auditorías realizado / Programa Anual de Auditoría presentado X 100.
FRECUENCIA DE MEDICIÓN:	Anual.
UNIDAD DE MEDIDA:	Porcentaje.
METAS:	1
AVANCE:	100%

LIC. FRANCIA SAGRARIO RODRÍGUEZ LÓPEZ
COORDINADORA GENERAL DE PLANEACIÓN

**ASEN**AUDITORÍA SUPERIOR
DEL ESTADO DE NAYARIT

PODER LEGISLATIVO

HONORABLE CONGRESO DEL ESTADO DE NAYARIT

AUDITORÍA SUPERIOR DEL ESTADO DE NAYARIT

FICHA TÉCNICA DE INDICADORES 2025

INFORME DE AVANCE CORRESPONDIENTE AL TERCER TRIMESTRE

VINCULACIÓN

EJE:	Gobernanza, seguridad y cultura de la legalidad.
SUB-EJE:	Transparencia, rendición de cuentas y política estatal anticorrupción.
P.P:	Transparencia, rendición de cuentas y combate a la corrupción.
UNIDAD RESPONSABLE:	Coordinación General de Planeación.
ACTIVIDAD 5.2	Coordinar la generación y notificación del inicio de los trabajos de Auditorías mediante las Ordenes de Auditoría en Coordinación con las Áreas Auditoras.

FICHA TÉCNICA

IDENTIFICACIÓN	C5.02
NOMBRE DEL INDICADOR:	Porcentaje de las auditorías iniciadas
DEFINICIÓN DEL INDICADOR:	Este indicador mide el porcentaje del total de auditorías a ejecutar, este indicador mostrará el número de auditorías iniciadas
MÉTODO DE CÁLCULO:	Número de ordenes de auditoría notificadas /Número de auditorías iniciadas X 100.
FRECUENCIA DE MEDICIÓN:	Trimestral.
UNIDAD DE MEDIDA:	Porcentaje.
METAS:	44
AVANCE:	102.3%

LIC. FRANCIA SAGRARIO RODRÍGUEZ LÓPEZ
COORDINADORA GENERAL DE PLANEACIÓN



ASEN

AUDITORÍA SUPERIOR
DEL ESTADO DE NAYARIT

PODER LEGISLATIVO

HONORABLE CONGRESO DEL ESTADO DE NAYARIT
AUDITORÍA SUPERIOR DEL ESTADO DE NAYARIT
FICHA TÉCNICA DE INDICADORES 2025

INFORME DE AVANCE CORRESPONDIENTE AL TERCER TRIMESTRE

VINCULACIÓN

EJE: Gobernanza, Seguridad y Cultura de la Legalidad.
SUB-EJE: Transparencia, Rendición de Cuentas y Política Estatal Anticorrupción.
P.P: Transparencia, Rendición de Cuentas y Combate a la Corrupción.
UNIDAD RESPONSABLE: Auditoría Especial de Gestión Financiera, Obra Pública y Desempeño.
COMPONENTE 6 : Cuentas Públicas Fiscalizadas.

FICHA TÉCNICA

IDENTIFICACIÓN C6
NOMBRE DEL INDICADOR: Porcentaje de cuentas públicas fiscalizadas.
DEFINICIÓN DEL INDICADOR: Este indicador mide el porcentaje del cumplimiento de la entrega de los informes individuales preliminares (IIP).
MÉTODO DE CÁLCULO: Núm. de IIP notificados / Núm. de entes fiscalizados X 100.
FRECUENCIA DE MEDICIÓN: Anual.
UNIDAD DE MEDIDA: Porcentaje
METAS: 44
AVANCE: 20.0%

C.P.A. Aleida Gisela Camacho Rentería
Auditora Especial de Auditoría Financiera

Lic. Adelmá Yenitzia Martínez Andrade
Auditora Especial al Desempeño

Ing. Ramón Hernández Lara
Director de Auditoría a Obra Pública
Actuando para estos efectos, en suplencia del
titular de la Auditoría Especial de Obra Pública



ASEN

AUDITORÍA SUPERIOR
DEL ESTADO DE NAYARIT

PODER LEGISLATIVO

HONORABLE CONGRESO DEL ESTADO DE NAYARIT
AUDITORÍA SUPERIOR DEL ESTADO DE NAYARIT
FICHA TÉCNICA DE INDICADORES 2025
INFORME DE AVANCE CORRESPONDIENTE AL TERCER TRIMESTRE

VINCULACIÓN

EJE: Gobernanza, Seguridad y Cultura de la Legalidad.
SUB-EJE: Transparencia, Rendición de Cuentas y Política Estatal Anticorrupción.
P.P: Transparencia, Rendición de Cuentas y Combate a la Corrupción.
UNIDAD RESPONSABLE: Auditoría Especial de Gestión Financiera, Obra Pública y Desempeño.
ACTIVIDAD 6.01 Propuesta de entes a fiscalizar para la integración del Programa Anual de Auditorías (PAA)

FICHA TÉCNICA

IDENTIFICACIÓN C6.01
NOMBRE DEL INDICADOR: Porcentaje de los entes propuestos a fiscalizar.
DEFINICIÓN DEL INDICADOR: Del total de entes propuestos a fiscalizar, este indicador mostrará el porcentaje de entes programados a fiscalizar
MÉTODO DE CÁLCULO: Total de entes propuestos a fiscalizar / Total de entes fiscalizables X 100.
FRECUENCIA DE MEDICIÓN: Trimestral.
UNIDAD DE MEDIDA: Porcentaje
METAS: 44
AVANCE: 100.0%

C.P.A. Alcida Gisela Camacho Rentería
Auditora Especial de Auditoría Financiera

Lic. Adelma Yenitzia Martínez Andrade
Auditora Especial al Desempeño
Ing. Ramón Hernández Lara
Director de Auditoría a Obra Pública
Actuando para estos efectos, en suplencia del titular de la Auditoría Especial de Obra Pública



ASEN

AUDITORÍA SUPERIOR
DEL ESTADO DE NAYARIT

PODER LEGISLATIVO

HONORABLE CONGRESO DEL ESTADO DE NAYARIT
AUDITORÍA SUPERIOR DEL ESTADO DE NAYARIT
FICHA TÉCNICA DE INDICADORES 2025
INFORME DE AVANCE CORRESPONDIENTE AL TERCER TRIMESTRE

VINCULACIÓN

EJE: Gobernanza, Seguridad y Cultura de la Legalidad.
SUB-EJE: Transparencia, Rendición de Cuentas y Política Estatal Anticorrupción.
P.P: Transparencia, Rendición de Cuentas y Combate a la Corrupción.
UNIDAD RESPONSABLE: Auditoría Especial de Gestión Financiera, Obra Pública y Desempeño.
ACTIVIDAD 6.02 Elaboración de proyectos de informes definitivos del ejercicio fiscalizado.

FICHA TÉCNICA

IDENTIFICACIÓN C6.02
NOMBRE DEL INDICADOR: Porcentaje de los proyectos de informes definitivos a realizar.
DEFINICIÓN DEL INDICADOR: De todas las auditorías practicadas durante el ejercicio inmediato anterior, este indicador mostrará el porcentaje de Informes Individuales Definitivos generados.
MÉTODO DE CÁLCULO: Núm. de Informes Individuales Definitivos notificados / Núm. de órdenes de auditoría notificadas X 100.
FRECUENCIA DE MEDICIÓN: Anual.
UNIDAD DE MEDIDA: Porcentaje
METAS: 42
AVANCE: 100.0%

C.P.A. Aleida Gisela Camacho Rentería
Auditora Especial de Auditoría Financiera

Lic. Adelma Yenitzia Martínez Andrade
Auditora Especial al Desempeño

Ing. Ramón Hernández Lara
Director de Auditoría a Obra Pública
Actuando para estos efectos, en suplencia del titular de la Auditoría Especial de Obra Pública



ASEN

AUDITORÍA SUPERIOR
DEL ESTADO DE NAYARIT

PODER LEGISLATIVO

HONORABLE CONGRESO DEL ESTADO DE NAYARIT
AUDITORÍA SUPERIOR DEL ESTADO DE NAYARIT
FICHA TÉCNICA DE INDICADORES 2025
INFORME DE AVANCE CORRESPONDIENTE AL TERCER TRIMESTRE

VINCULACIÓN

EJE: Gobernanza, Seguridad y Cultura de la Legalidad.
SUB-EJE: Transparencia, Rendición de Cuentas y Política Estatal Anticorrupción.
P.P: Transparencia, Rendición de Cuentas y Combate a la Corrupción.
UNIDAD RESPONSABLE: Auditoría Especial de Gestión Financiera, Obra Pública y Desempeño.
ACTIVIDAD 6.03 Desarrollar la planeación de las auditorías establecidas en el Programa Anual de Auditorías.

FICHA TÉCNICA

IDENTIFICACIÓN C6.03
NOMBRE DEL INDICADOR: Porcentaje de Planeación de las Auditorías.
DEFINICIÓN DEL INDICADOR: De todas las auditorías programadas, este indicador mostrará el porcentaje de planeaciones realizadas.
MÉTODO DE CÁLCULO: Total de órdenes de auditoría notificadas / Total de planeaciones realizadas X 100.
FRECUENCIA DE MEDICIÓN: Anual.
UNIDAD DE MEDIDA: Porcentaje
METAS: 44
AVANCE: 100.0%

C.P.A. Aleida Gisela Camacho Rentería
Auditora Especial de Auditoría Financiera

Lic. Adelmá Yenitzia Martínez Andrade
Auditora Especial al Desempeño
Ing. Ramón Hernández Lara
Director de Auditoría a Obra Pública
Actuando para estos efectos, en suplencia del titular de la Auditoría Especial de Obra Pública



ASEN

AUDITORÍA SUPERIOR
DEL ESTADO DE NAYARIT

PODER LEGISLATIVO

HONORABLE CONGRESO DEL ESTADO DE NAYARIT
AUDITORÍA SUPERIOR DEL ESTADO DE NAYARIT
FICHA TÉCNICA DE INDICADORES 2025
INFORME DE AVANCE CORRESPONDIENTE AL TERCER TRIMESTRE
VINCULACIÓN

EJE: Gobernanza, Seguridad y Cultura de la Legalidad.

SUB-EJE: Transparencia, Rendición de Cuentas y Política Estatal Anticorrupción.

P.P: Transparencia, Rendición de Cuentas y Combate a la Corrupción.

UNIDAD RESPONSABLE: Auditoría Especial de Gestión Financiera, Obra Pública y Desempeño.

ACTIVIDAD 6.04 Ejecución de la auditoría aplicando los procedimientos autorizados.

FICHA TÉCNICA

IDENTIFICACIÓN C6.04

NOMBRE DEL INDICADOR: Porcentaje del avance de auditorías.

DEFINICIÓN DEL INDICADOR: Del cumplimiento del tablero de control programado, este indicador medirá el porcentaje de avance de auditorías.

MÉTODO DE CÁLCULO: Porcentaje.

FRECUENCIA DE MEDICIÓN: Trimestral.

UNIDAD DE MEDIDA: Porcentaje

METAS: 44

AVANCE 68.0%

C.P.A. Aleida Gisela Camacho Rentería
Auditora Especial de Auditoría Financiera

Lic. Adelmia Yenitzia Martínez Andrade
Auditora Especial al Desempeño

Ing. Ramón Hernández Lara
Director de Auditoría a Obra Pública
Actuando para estos efectos, en suplencia del
titular de la Auditoría Especial de Obra Pública



ASEN

AUDITORÍA SUPERIOR
DEL ESTADO DE NAYARIT

PODER LEGISLATIVO

HONORABLE CONGRESO DEL ESTADO DE NAYARIT

AUDITORÍA SUPERIOR DEL ESTADO DE NAYARIT

FICHA TÉCNICA DE INDICADORES 2025

INFORME DE AVANCE CORRESPONDIENTE AL TERCER TRIMESTRE

VINCULACIÓN

EJE: Gobernanza, Seguridad y Cultura de la Legalidad.

SUB-EJE: Transparencia, Rendición de Cuentas y Política Estatal Anticorrupción.

P.P: Transparencia, Rendición de Cuentas y Combate a la Corrupción.

UNIDAD RESPONSABLE: Auditoría Especial de Gestión Financiera, Obra Pública y Desempeño.

ACTIVIDAD 6.05 Elaboración de Proyectos de Informes Individuales Preliminares.

FICHA TÉCNICA

IDENTIFICACIÓN C6.05

NOMBRE DEL INDICADOR: Porcentaje de proyectos de informes individuales preliminares.

DEFINICIÓN DEL INDICADOR: Del total de los entes fiscalizados, este indicador mostrará el porcentaje de informes individuales preliminares realizados.

MÉTODO DE CÁLCULO: Núm. de proyectos de informes individuales preliminares realizados / Núm. de entes fiscalizados X 100.

FRECUENCIA DE MEDICIÓN: Anual.

UNIDAD DE MEDIDA: Porcentaje

METAS: 44

AVANCE 58.0%

C.P.A. Aleida Gisela Camacho Rentería
Auditora Especial de Auditoría Financiera

Lic. Adelma Yenitzia Martínez Andrade
Auditora Especial al Desempeño

Ing. Ramón Hernández Lara
Director de Auditoría a Obra Pública
Actuando para estos efectos, en suplencia del
titular de la Auditoría Especial de Obra Pública



ASEN

AUDITORÍA SUPERIOR
DEL ESTADO DE NAYARIT

PODER LEGISLATIVO

HONORABLE CONGRESO DEL ESTADO DE NAYARIT

AUDITORÍA SUPERIOR DEL ESTADO DE NAYARIT

FICHA TÉCNICA DE INDICADORES 2025

INFORME DE AVANCE CORRESPONDIENTE AL TERCER TRIMESTRE

VINCULACIÓN

EJE:	Gobernanza, seguridad y cultura de la legalidad.
SUB-EJE:	Transparencia, rendición de cuentas y política estatal anticorrupción.
P.P:	Transparencia, rendición de cuentas y combate a la corrupción.
UNIDAD RESPONSABLE:	Dirección General de Asuntos Jurídicos.
COMPONENTE 7:	Informes de Presunta Responsabilidad Administrativa presentados ante la autoridad substanciadora.

FICHA TÉCNICA

IDENTIFICACIÓN

C7 DGAJ

NOMBRE DEL INDICADOR: Número de IPRAS elaborados y presentados.

DEFINICIÓN DEL INDICADOR: Este indicador mide el porcentaje de IPRAS realizados y presentados a la Dirección Substanciadora.

MÉTODO DE CÁLCULO: Número de IPRAS presentados ante la Dirección Substanciadora/Número de Resultados de Auditoría calificados como graves X 100.

FRECUENCIA DE MEDICIÓN: Trimestral.

UNIDAD DE MEDIDA: Porcentaje.

METAS: 100%

AVANCE: 75%




LIC. LUIS JAIME CUAUTLI PARRA
DIRECTOR GENERAL DE ASUNTOS JURIDICOS



VINCULACIÓN	
EJE:	Gobernanza, seguridad y cultura de la legalidad.
SUB-EJE:	Transparencia, rendición de cuentas y política estatal anticorrupción.
P.P:	Transparencia, rendición de cuentas y combate a la corrupción.
UNIDAD RESPONSABLE:	Dirección General de Asuntos Jurídicos.
ACTIVIDAD 7.1	Determinar la existencia de actos u omisiones que pudieran señalarse como faltas administrativas y en su caso, calificarlas.

FICHA TÉCNICA	
IDENTIFICACIÓN	C7.1
NOMBRE DEL INDICADOR:	Número de actos u omisiones calificados como faltas administrativas graves.
DEFINICIÓN DEL INDICADOR:	Este indicador mide el porcentaje de actos u omisiones calificados como faltas administrativas graves.
MÉTODO DE CÁLCULO:	Total de número de acuerdos de calificación elaborados/IPRAS presentados x 100.
FRECUENCIA DE MEDICIÓN:	Trimestral.
UNIDAD DE MEDIDA:	Porcentaje.
METAS:	100%
AVANCE:	75%



LIC. LUIS JAIME CUAUTLI PARRA
DIRECTOR GENERAL DE ASUNTOS JURIDICOS



ASEN
AUDITORÍA SUPERIOR
DEL ESTADO DE NAYARIT
PODER LEGISLATIVO

HONORABLE CONGRESO DEL ESTADO DE NAYARIT
AUDITORÍA SUPERIOR DEL ESTADO DE NAYARIT
FICHA TÉCNICA DE INDICADORES 2025
INFORME DE AVANCE CORRESPONDIENTE AL TERCER TRIMESTRE

VINCULACIÓN	
EJE:	Gobernanza, seguridad y cultura de la legalidad.
SUB-EJE:	Transparencia, rendición de cuentas y política estatal anticorrupción.
P.P:	Transparencia, rendición de cuentas y combate a la corrupción.
UNIDAD RESPONSABLE:	Dirección General de Asuntos Jurídicos.
ACTIVIDAD 7.2	Proyectar los Informes de Presunta Responsabilidad Administrativa.

FICHA TÉCNICA	
IDENTIFICACIÓN	C7.2
NOMBRE DEL INDICADOR:	Número de IPRAS del total de las faltas graves determinadas.
DEFINICIÓN DEL INDICADOR:	Este indicador mide el porcentaje de IPRAS realizados.
MÉTODO DE CÁLCULO:	Total de números de acuerdos de calificación elaborados/ IPRAS proyectados X 100.
FRECUENCIA DE MEDICIÓN:	Trimestral.
UNIDAD DE MEDIDA:	Porcentaje.
METAS:	100%
AVANCE:	75%

LIC. LUIS JAIME CUAUTLI PARRA
DIRECTOR GENERAL DE ASUNTOS JURIDICOS



VINCULACIÓN	
EJE:	Gobernanza, seguridad y cultura de la legalidad.
SUB-EJE:	Transparencia, rendición de cuentas y política estatal anticorrupción.
P.P:	Transparencia, rendición de cuentas y combate a la corrupción.
UNIDAD RESPONSABLE:	Dirección General de Asuntos Jurídicos.
ACTIVIDAD 7.3	Revisión de los Informes de Presunta de Responsabilidad Administrativa para su presentación ante la autoridad substanciadora.

FICHA TÉCNICA	
IDENTIFICACIÓN	C7.3
NOMBRE DEL INDICADOR:	Núm. de IPRAS revisados / Núm. de recursos presentados X 100.
DEFINICIÓN DEL INDICADOR:	Este indicador mide número de IPRAS presentados y admitidos.
MÉTODO DE CÁLCULO:	Números IPRAS revisados / IPRAS presentados X 100.
FRECUENCIA DE MEDICIÓN:	Trimestral.
UNIDAD DE MEDIDA:	Porcentaje.
METAS:	100%
AVANCE:	75%



LIC. LUIS JAIME CUAUTLI PARRA
DIRECTOR GENERAL DE ASUNTOS JURIDICOS




ASEN
AUDITORÍA SUPERIOR
DEL ESTADO DE NAYARIT

PODER LEGISLATIVO

HONORABLE CONGRESO DEL ESTADO DE NAYARIT
AUDITORÍA SUPERIOR DEL ESTADO DE NAYARIT
FICHA TÉCNICA DE INDICADORES 2025
INFORME DE AVANCE CORRESPONDIENTE AL TERCER TRIMESTRE

VINCULACIÓN	
EJE:	Gobernanza, seguridad y cultura de la legalidad.
SUB-EJE:	Transparencia, rendición de cuentas y política estatal anticorrupción.
P.P.:	Transparencia, rendición de cuentas y combate a la corrupción.
UNIDAD RESPONSABLE:	Dirección General de Asuntos Jurídicos.
COMPONENTE 8.	Procedimientos de responsabilidad administrativa substanciados.

FICHA TÉCNICA	
IDENTIFICACIÓN	C8 DGAJ
NOMBRE DEL INDICADOR:	Porcentaje de IPRAS presentados / IPRAS admitidos X 100.
DEFINICIÓN DEL INDICADOR:	Porcentaje de IPRAS presentados / IPRAS admitidos X 100.
MÉTODO DE CÁLCULO:	IPRAS presentados/Núm. IPRAS Admitidos X 100.
FRECUENCIA DE MEDICIÓN:	Trimestral.
UNIDAD DE MEDIDA:	Porcentaje.
METAS:	100%
AVANCE:	75%




LIC. LUIS JAIME CUAUTLI PARRA
DIRECTOR GENERAL DE ASUNTOS JURIDICOS



HONORABLE CONGRESO DEL ESTADO DE NAYARIT
AUDITORÍA SUPERIOR DEL ESTADO DE NAYARIT
FICHA TÉCNICA DE INDICADORES 2025
INFORME DE AVANCE CORRESPONDIENTE AL TERCER TRIMESTRE

VINCULACIÓN	
EJE:	Gobernanza, seguridad y cultura de la legalidad.
SUB-EJE:	Transparencia, rendición de cuentas y política estatal anticorrupción.
P.P.:	Transparencia, rendición de cuentas y combate a la corrupción.
UNIDAD RESPONSABLE:	Dirección General de Asuntos Jurídicos.
ACTIVIDAD 8.1	Admitir Informes de Presunta Responsabilidad.

FICHA TÉCNICA	
IDENTIFICACIÓN	C8.1
NOMBRE DEL INDICADOR:	Números IPRAS revisados / IPRAS presentados X 100.
DEFINICIÓN DEL INDICADOR:	Este indicador mide el porcentaje de Informes de Presunta Responsabilidad admitidos.
MÉTODO DE CÁLCULO:	Números IPRAS revisados / IPRAS presentados X 100.
FRECUENCIA DE MEDICIÓN:	Trimestral.
UNIDAD DE MEDIDA:	Porcentaje.
METAS:	100%
AVANCE:	75%


LIC. LUIS JAIME CUAUTLI PARRA
DIRECTOR GENERAL DE ASUNTOS JURIDICOS




HONORABLE CONGRESO DEL ESTADO DE NAYARIT
AUDITORÍA SUPERIOR DEL ESTADO DE NAYARIT
FICHA TÉCNICA DE INDICADORES 2025

INFORME DE AVANCE CORRESPONDIENTE AL TERCER TRIMESTRE

VINCULACIÓN	
EJE:	Gobernanza, seguridad y cultura de la legalidad.
SUB-EJE:	Transparencia, rendición de cuentas y política estatal anticorrupción.
P.P.:	Transparencia, rendición de cuentas y combate a la corrupción.
UNIDAD RESPONSABLE:	Dirección General de Asuntos Jurídicos.
ACTIVIDAD 8.2:	Recepcionar Recursos de Reclamación y turnar expedientes de Recursos de Reclamación al Tribunal de Justicia Administrativa para su resolución.

FICHA TÉCNICA	
IDENTIFICACIÓN	C8.2
NOMBRE DEL INDICADOR:	Núm. de REC. Presentados/ Núm. de acuerdos de recepción realizados X 100.
DEFINICIÓN DEL INDICADOR:	Este indicador mide el porcentaje de recursos presentados.
MÉTODO DE CÁLCULO:	Núm. de REC presentados/Núm. de Acuerdos de Recepción realizados X 100.
FRECUENCIA DE MEDICIÓN:	Trimestral.
UNIDAD DE MEDIDA:	Porcentaje.
METAS:	100%
AVANCE:	75%



LIC. LUIS JAIME CUAUTLI PARRA
DIRECTOR GENERAL DE ASUNTOS JURIDICOS




HONORABLE CONGRESO DEL ESTADO DE NAYARIT
AUDITORÍA SUPERIOR DEL ESTADO DE NAYARIT
FICHA TÉCNICA DE INDICADORES 2025

INFORME DE AVANCE CORRESPONDIENTE AL TERCER TRIMESTRE

VINCULACIÓN	
EJE:	Gobernanza, seguridad y cultura de la legalidad.
SUB-EJE:	Transparencia, rendición de cuentas y política estatal anticorrupción.
P.P.:	Transparencia, rendición de cuentas y combate a la corrupción.
UNIDAD RESPONSABLE:	Dirección General de Asuntos Jurídicos.
ACTIVIDAD 8.3	Desahogo de audiencias iniciales derivadas de procedimientos de responsabilidad administrativa.

FICHA TÉCNICA	
IDENTIFICACIÓN	C8.3
NOMBRE DEL INDICADOR:	Porcentaje de audiencias iniciales desahogadas.
DEFINICIÓN DEL INDICADOR:	Este indicador mide el porcentaje de audiencias iniciales derivadas de procedimientos de responsabilidad administrativa.
MÉTODO DE CÁLCULO:	PRAS/Núm. de Audiencias iniciales desahogadas X 100.
FRECUENCIA DE MEDICIÓN:	Trimestral.
UNIDAD DE MEDIDA:	Porcentaje.
METAS:	100%
AVANCE:	75%




LIC. LUIS JAIME CUAUTLI PARRA
DIRECTOR GENERAL DE ASUNTOS JURIDICOS



HONORABLE CONGRESO DEL ESTADO DE NAYARIT
AUDITORÍA SUPERIOR DEL ESTADO DE NAYARIT
FICHA TÉCNICA DE INDICADORES 2025
INFORME DE AVANCE CORRESPONDIENTE AL TERCER TRIMESTRE

VINCULACIÓN	
EJE:	Gobernanza, seguridad y cultura de la legalidad.
SUB-EJE:	Transparencia, rendición de cuentas y política estatal anticorrupción.
P.P:	Transparencia, rendición de cuentas y combate a la corrupción.
UNIDAD RESPONSABLE:	Dirección General de Asuntos Jurídicos.
ACTIVIDAD 8.4	Turnar los expedientes de los procedimientos de responsabilidad administrativa al Tribunal de Justicia Administrativa, para su seguimiento y resolución.

FICHA TÉCNICA	
IDENTIFICACIÓN	C8.4
NOMBRE DEL INDICADOR:	Porcentaje de expedientes remitidos al Tribunal de Justicia Administrativa.
DEFINICIÓN DEL INDICADOR:	Este indicador mide el porcentaje de expedientes remitidos.
MÉTODO DE CÁLCULO:	$\text{Núm. de PRAS administridos} / \text{Núm. De PRAS remitidos al TJA} \times 100.$
FRECUENCIA DE MEDICIÓN:	Trimestral.
UNIDAD DE MEDIDA:	Porcentaje.
METAS:	100%
AVANCE:	75%



LIC. LUIS JAIME CUAUTLI PARRA
DIRECTOR GENERAL DE ASUNTOS JURIDICOS




ASEN
AUDITORÍA SUPERIOR
DEL ESTADO DE NAYARIT
PODER LEGISLATIVO

HONORABLE CONGRESO DEL ESTADO DE NAYARIT
AUDITORÍA SUPERIOR DEL ESTADO DE NAYARIT
FICHA TÉCNICA DE INDICADORES 2025
INFORME DE AVANCE CORRESPONDIENTE AL TERCER TRIMESTRE

VINCULACIÓN	
EJE:	Gobernanza, seguridad y cultura de la legalidad.
SUB-EJE:	Transparencia, rendición de cuentas y política estatal anticorrupción.
P.P:	Transparencia, rendición de cuentas y combate a la corrupción.
UNIDAD RESPONSABLE:	Dirección General de Asuntos Jurídicos.
COMPONENTE 9.	Medios de Impugnación presentados

FICHA TÉCNICA	
IDENTIFICACIÓN	C9 DGAJ
NOMBRE DEL INDICADOR:	Número de Resoluciones de recursos de Reconsideración e Inconformidad derivados de los procedimientos administrativos y resarcitorios iniciados previo a la entrada en vigor de la Ley General de Responsabilidades Administrativas.
DEFINICIÓN DEL INDICADOR:	Este indicador mide el porcentaje de las resoluciones emitidas.
MÉTODO DE CÁLCULO:	Núm. de acuerdos de admisión / Núm. de resoluciones emitidas X 100.
FRECUENCIA DE MEDICIÓN:	Trimestral.
UNIDAD DE MEDIDA:	Porcentaje.
METAS:	100%
AVANCE:	75%




LIC. LUIS JAIME CUAUTLI PARRA
DIRECTOR GENERAL DE ASUNTOS JURIDICOS



HONORABLE CONGRESO DEL ESTADO DE NAYARIT
AUDITORÍA SUPERIOR DEL ESTADO DE NAYARIT
FICHA TÉCNICA DE INDICADORES 2025
INFORME DE AVANCE CORRESPONDIENTE AL TERCER TRIMESTRE

VINCULACIÓN	
EJE:	Gobernanza, seguridad y cultura de la legalidad.
SUB-EJE:	Transparencia, rendición de cuentas y política estatal anticorrupción.
P.P.:	Transparencia, rendición de cuentas y combate a la corrupción.
UNIDAD RESPONSABLE:	Dirección General de Asuntos Jurídicos.
ACTIVIDAD 9.1	Elaboración de proyectos de resolución de recursos de reconsideración y de inconformidad derivados de los procedimientos resarcitorios y administrativos instaurados de conformidad con la legislación aplicable, previo a la entrada en vigor de la Ley General de Responsabilidades Administrativas.

FICHA TÉCNICA	
IDENTIFICACIÓN	C9.1
NOMBRE DEL INDICADOR:	Porcentaje de los procedimientos instaurados de conformidad con la legislación aplicable previo a la entrada en vigor de la Ley General de Responsabilidades Administrativas.
DEFINICIÓN DEL INDICADOR:	Este indicador mide el porcentaje de las resoluciones emitidas.
MÉTODO DE CÁLCULO:	Núm. de acuerdos de admisión / Núm. de resoluciones emitidas X 100.
FRECUENCIA DE MEDICIÓN:	Trimestral.
UNIDAD DE MEDIDA:	Porcentaje.
METAS:	100%
AVANCE:	75%



LIC. LUIS JAIME CAUTLI PARRA
DIRECTOR GENERAL DE ASUNTOS JURIDICOS



ASEN
AUDITORÍA SUPERIOR
DEL ESTADO DE NAYARIT
PODER LEGISLATIVO

HONORABLE CONGRESO DEL ESTADO DE NAYARIT

AUDITORÍA SUPERIOR DEL ESTADO DE NAYARIT
FICHA TÉCNICA DE INDICADORES 2025

INFORME DE AVANCE CORRESPONDIENTE AL TERCER TRIMESTRE

VINCULACIÓN	
EJE:	Gobernanza, seguridad y cultura de la legalidad.
SUB-EJE:	Transparencia, rendición de cuentas y política estatal anticorrupción.
P.P.:	Transparencia, rendición de cuentas y combate a la corrupción.
UNIDAD RESPONSABLE:	Dirección General de Asuntos Jurídicos.
ACTIVIDAD 9.2	Revisión de proyectos de resolución de recursos de reconsideración y de inconformidad derivados de los procedimientos resarcitorios y administrativos instaurados de conformidad con la legislación aplicable, previo a la entrada en vigor de la Ley General de Responsabilidades Administrativas.


FICHA TÉCNICA	
IDENTIFICACIÓN	C9.2
NOMBRE DEL INDICADOR:	Porcentaje de los procedimientos instaurados de conformidad con la legislación aplicable previo a la entrada en vigor de la Ley General de Responsabilidades Administrativas.
DEFINICIÓN DEL INDICADOR:	Este indicador mide el porcentaje de las resoluciones emitidas.
MÉTODO DE CÁLCULO:	Núm. de acuerdos de admisión / Núm. de resoluciones emitidas X 100.
FRECUENCIA DE MEDICIÓN:	Trimestral.
UNIDAD DE MEDIDA:	Porcentaje.
METAS:	100%
AVANCE:	75%

LIC. LUIS JAIME CUAUTLI PARRA
DIRECTOR GENERAL DE ASUNTOS JURIDICOS



VINCULACIÓN	
EJE:	Gobernanza, seguridad y cultura de la legalidad.
SUB-EJE:	Transparencia, rendición de cuentas y política estatal anticorrupción.
P.P:	Transparencia, rendición de cuentas y combate a la corrupción.
UNIDAD RESPONSABLE:	Dirección General de Asuntos Jurídicos.
ACTIVIDAD 9.3	Firma de resolución de recursos de reconsideración y de inconformidad derivados de los procedimientos resarcitorios y administrativos instaurados de conformidad con la legislación aplicable, previo a la entrada en vigor de la Ley General de Responsabilidades Administrativas.

FICHA TÉCNICA	
IDENTIFICACIÓN	C9.3
NOMBRE DEL INDICADOR:	Porcentaje de los procedimientos instaurados de conformidad con la legislación aplicable previo a la entrada en vigor de la Ley General de Responsabilidades Administrativas.
DEFINICIÓN DEL INDICADOR:	Este indicador mide el porcentaje de las resoluciones emitidas.
MÉTODO DE CÁLCULO:	Núm. de acuerdos de admisión / Núm. de resoluciones emitidas X 100.
FRECUENCIA DE MEDICIÓN:	Trimestral.
UNIDAD DE MEDIDA:	Porcentaje.
METAS:	100%
AVANCE:	75%



LIC. LUIS JAIME CUAUTLI PARRA
DIRECTOR GENERAL DE ASUNTOS JURIDICOS

**HONORABLE CONGRESO DEL ESTADO DE NAYARIT
AUDITORÍA SUPERIOR DEL ESTADO DE NAYARIT
FICHA TÉCNICA DE INDICADORES 2025
INFORME DE AVANCE CORRESPONDIENTE TERCER TRIMESTRE**

VINCULACIÓN

EJE: Gobernanza, Seguridad y Cultura de la Legalidad.
 SUB-EJE: Transparencia, Rendición de Cuentas y Política Estatal Anticorrupción.
 P.P: Transparencia, Rendición de Cuentas y Combate a la Corrupción.
 UNIDAD RESPONSABLE: Dirección General de Administración
 ACTIVIDAD 10.01 Apertura de cuenta bancaria de nómina al personal de nuevo ingreso

FICHA TÉCNICA

IDENTIFICACIÓN	C.10.01
NOMBRE DEL INDICADOR:	Porcentaje de cuentas bancarias de nómina aperturadas
DEFINICIÓN DEL INDICADOR:	Del total del personal de nuevo ingreso, este indicador, mostrará el porcentaje de cuentas aperturadas
MÉTODO DE CÁLCULO:	Núm. Total de personal de nuevo ingreso / Núm. De cuentas aperturadas x 100.
FRECUENCIA DE MEDICIÓN:	Trimestral
UNIDAD DE MEDIDA:	Porcentaje.
METAS:	30
AVANCE:	4


 L.C. Viridiana de Anda Parra
 Directora General de Administración

**HONORABLE CONGRESO DEL ESTADO DE NAYARIT
AUDITORÍA SUPERIOR DEL ESTADO DE NAYARIT
FICHA TÉCNICA DE INDICADORES 2025
INFORME DE AVANCE CORRESPONDIENTE TERCER TRIMESTRE**

VINCULACIÓN

EJE: Gobernanza, Seguridad y Cultura de la Legalidad.
 SUB-EJE: Transparencia, Rendición de Cuentas y Política Estatal Anticorrupción.
 P.P: Transparencia, Rendición de Cuentas y Combate a la Corrupción.
 UNIDAD RESPONSABLE: Dirección General de Administración
 ACTIVIDAD 10.02 Renovación / Reposición de tarjeta de nómina bancaria

FICHA TÉCNICA

IDENTIFICACIÓN	C10.02
NOMBRE DEL INDICADOR:	Porcentaje de tarjetas de nómina renovadas / Repuestas
DEFINICIÓN DEL INDICADOR:	Del total de tarjetas de nóminas solicitadas para renovación / Reposición solicitadas, este indicador, mostrará el porcentaje de tarjetas de nóminas renovadas / Repuestas
MÉTODO DE CÁLCULO:	Núm. Total de tarjetas de nóminas solicitadas para renovación/reposición / Núm. De tarjetas de nóminas renovadas /repuestas X 100
FRECUENCIA DE MEDICIÓN:	Trimestral
UNIDAD DE MEDIDA:	Porcentaje.
METAS:	30
AVANCE:	16


 L.C. Viridiana de Anda Parra
 Directora General de Administración



HONORABLE CONGRESO DEL ESTADO DE NAYARIT
AUDITORÍA SUPERIOR DEL ESTADO DE NAYARIT
FICHA TÉCNICA DE INDICADORES 2025
INFORME DE AVANCE CORRESPONDIENTE TERCER TRIMESTRE

VINCULACIÓN

EJE: Gobernanza, Seguridad y Cultura de la Legalidad.

SUB-EJE: Transparencia, Rendición de Cuentas y Política Estatal Anticorrupción.

P.P: Transparencia, Rendición de Cuentas y Combate a la Corrupción.

UNIDAD RESPONSABLE: Dirección General de Administración

COMPONENTE 11 Pagos de sueldos realizados a personal, en tiempo y forma

FICHA TÉCNICA

IDENTIFICACIÓN	11-DGA
NOMBRE DEL INDICADOR:	Porcentaje de pago de sueldos realizados
DEFINICIÓN DEL INDICADOR:	Del total de pagos de sueldos programados, este indicador, mostrará el porcentaje de pagos realizados
MÉTODO DE CÁLCULO:	Núm. Total de pagos anuales realizados / Num. De pagos programados X100
FRECUENCIA DE MEDICIÓN:	Mensual
UNIDAD DE MEDIDA:	Porcentaje.
METAS:	26
AVANCE:	41

L.C. Viridiana de Anda Parra
Directora General de Administración

**HONORABLE CONGRESO DEL ESTADO DE NAYARIT
AUDITORÍA SUPERIOR DEL ESTADO DE NAYARIT
FICHA TÉCNICA DE INDICADORES 2025
INFORME DE AVANCE CORRESPONDIENTE TERCER TRIMESTRE**

VINCULACIÓN

EJE: Gobernanza, Seguridad y Cultura de la Legalidad.
 SUB-EJE: Transparencia, Rendición de Cuentas y Política Estatal Anticorrupción.
 P.P: Transparencia, Rendición de Cuentas y Combate a la Corrupción.
 UNIDAD RESPONSABLE: Dirección General de Administración
 ACTIVIDAD 11.01 Manejo de sistema informático de control de asistencia para el personal

FICHA TÉCNICA

IDENTIFICACIÓN	C11.01
NOMBRE DEL INDICADOR:	Porcentaje de reportes de asistencia del personal
DEFINICIÓN DEL INDICADOR:	Del total de reportes de asistencia del personal programados, este indicador, mostrará el porcentaje de reportes realizados
MÉTODO DE CÁLCULO:	$\text{Núm. Total de reportes de asistencia realizados} / \text{Núm. De reportes programados} \times 100.$
FRECUENCIA DE MEDICIÓN:	Mensual
UNIDAD DE MEDIDA:	Porcentaje.
METAS:	12
AVANCE:	9

L.C. Viridiana de Anda Parra
Directora General de Administración



HONORABLE CONGRESO DEL ESTADO DE NAYARIT
AUDITORÍA SUPERIOR DEL ESTADO DE NAYARIT
FICHA TÉCNICA DE INDICADORES 2025
INFORME DE AVANCE CORRESPONDIENTE TERCER TRIMESTRE

VINCULACIÓN

EJE: Gobernanza, Seguridad y Cultura de la Legalidad.
SUB-EJE: Transparencia, Rendición de Cuentas y Política Estatal Anticorrupción.
P.P: Transparencia, Rendición de Cuentas y Combate a la Corrupción.
UNIDAD RESPONSABLE: Dirección General de Administración
ACTIVIDAD 11.02 Generación de archivo para transferencia de nómina

FICHA TÉCNICA

IDENTIFICACIÓN	C11.02
NOMBRE DEL INDICADOR:	Porcentaje de archivos de transferencia de nómina realizados.
DEFINICIÓN DEL INDICADOR:	Del total de archivos de transferencias de nómina programados, este indicador, mostrará
MÉTODO DE CÁLCULO:	Núm. Total de archivos de transferencia de nómina realizados / Núm. De archivos
FRECUENCIA DE MEDICIÓN:	Mensual
UNIDAD DE MEDIDA:	Porcentaje.
METAS:	26
AVANCE:	41


L.C. Viridiana de Anda Parra
Directora General de Administración



HONORABLE CONGRESO DEL ESTADO DE NAYARIT
AUDITORÍA SUPERIOR DEL ESTADO DE NAYARIT
FICHA TÉCNICA DE INDICADORES 2025
INFORME DE AVANCE CORRESPONDIENTE TERCER TRIMESTRE

VINCULACIÓN

EJE: Gobernanza, Seguridad y Cultura de la Legalidad.
SUB-EJE: Transparencia, Rendición de Cuentas y Política Estatal Anticorrupción.
P.P: Transparencia, Rendición de Cuentas y Combate a la Corrupción.
UNIDAD RESPONSABLE: Dirección General de Administración
COMPONENTE 12 Proyecto de Presupuesto de Egresos

FICHA TÉCNICA

IDENTIFICACIÓN	12-DGA
NOMBRE DEL INDICADOR:	Entrega del Proyecto de Presupuesto de Egresos
DEFINICIÓN DEL INDICADOR:	Del total de proyectos de presupuestos de egresos programados, este indicador mostrará el porcentaje de proyectos entregados
MÉTODO DE CÁLCULO:	$\text{Núm. Total de proyectos de presupuesto de egresos entregados} / \text{Núm. De proyectos programados} \times 100.$
FRECUENCIA DE MEDICIÓN:	Anual
UNIDAD DE MEDIDA:	Porcentaje.
METAS:	1
AVANCE:	1

L.C. Viridiana de Anda Parra
Directora General de Administración



HONORABLE CONGRESO DEL ESTADO DE NAYARIT
AUDITORÍA SUPERIOR DEL ESTADO DE NAYARIT
FICHA TÉCNICA DE INDICADORES 2025
INFORME DE AVANCE CORRESPONDIENTE TERCER TRIMESTRE

VINCULACIÓN

EJE:	Gobernanza, Seguridad y Cultura de la Legalidad.
SUB-EJE:	Transparencia, Rendición de Cuentas y Política Estatal Anticorrupción.
P.P:	Transparencia, Rendición de Cuentas y Combate a la Corrupción.
UNIDAD RESPONSABLE:	Dirección General de Administración
ACTIVIDAD 12.01	Captura y envío a través de la plataforma almacen-saf.nay.gob.mx del Proyecto de Presupuesto de Egresos

FICHA TÉCNICA

IDENTIFICACIÓN	C12.01
NOMBRE DEL INDICADOR:	Porcentaje de captura y envíos del Proyecto de Presupuesto de Egresos
DEFINICIÓN DEL INDICADOR:	Del total de proyectos de presupuestos de egresos programados, este indicador mostrará el porcentaje de capturas y envíos a través de la plataforma
MÉTODO DE CÁLCULO:	Núm. Total de proyectos de presupuesto de egresos entregados / Núm. De proyectos programados X 100.
FRECUENCIA DE MEDICIÓN:	Anual
UNIDAD DE MEDIDA:	Porcentaje.
METAS:	1
AVANCE:	1

V.C. Viridiana de Anda Parra
Directora General de Administración

**H. CONGRESO DEL ESTADO DE NAYARIT
AUDITORÍA SUPERIOR DEL ESTADO DE NAYARIT
FICHA TÉCNICA DE INDICADORES 2024
INFORME DE AVANCE CORRESPONDIENTE TERCER TRIMESTRE**

VINCULACIÓN

EJE: Gobernanza, Seguridad y Cultura de la Legalidad.
 SUB-EJE: Transparencia, Rendición de Cuentas y Política Estatal Anticorrupción.
 P.P: Transparencia, Rendición de Cuentas y Combate a la Corrupción.
 UNIDAD RESPONSABLE: Dirección General de Administración
 ACTIVIDAD 12.02 Entrega del Proyecto de Presupuesto de Egresos al Congreso del Estado

FICHA TÉCNICA

IDENTIFICACIÓN	C12.02
NOMBRE DEL INDICADOR:	Porcentaje de entrega del proyecto de presupuesto de egresos al congreso del estado
DEFINICIÓN DEL INDICADOR:	Del total de proyectos de presupuesto de egresos, este indicador mostrará el porcentaje de proyectos entregados
MÉTODO DE CÁLCULO:	Núm. Total de proyectos de presupuesto de egresos entregados / Núm. De proyectos de presupuesto entregados al congreso del estado X 100.
FRECUENCIA DE MEDICIÓN:	Anual
UNIDAD DE MEDIDA:	Porcentaje.
METAS:	1
AVANCE:	1


 L.C. Viridiana de Anda Parra
 Directora General de Administración

**HONORABLE CONGRESO DEL ESTADO DE NAYARIT
AUDITORÍA SUPERIOR DEL ESTADO DE NAYARIT
FICHA TÉCNICA DE INDICADORES 2025
INFORME DE AVANCE CORRESPONDIENTE TERCER TRIMESTRE**

VINCULACIÓN

EJE: Gobernanza, Seguridad y Cultura de la Legalidad.
 SUB-EJE: Transparencia, Rendición de Cuentas y Política Estatal Anticorrupción.
 P.P: Transparencia, Rendición de Cuentas y Combate a la Corrupción.
 UNIDAD RESPONSABLE: Dirección General de Administración
 COMPONENTE 13 Informes de avances de gestión financiera trimestrales y cuenta pública entregados.

FICHA TÉCNICA

IDENTIFICACIÓN	13-DGA
NOMBRE DEL INDICADOR:	Porcentaje de registros presuetales y contables de las operaciones financieras de la institución
DEFINICIÓN DEL INDICADOR:	Del total de los informes de avances de gestión financiera, este indicador mostrará el porcentaje de informes de avances de gestión financiera realizados
MÉTODO DE CÁLCULO:	$\frac{\text{Núm total de informes de avances de gestión financiera entregados}}{\text{Núm total de informes solicitados}} \times 100$.
FRECUENCIA DE MEDICIÓN:	Anual
UNIDAD DE MEDIDA:	Porcentaje.
METAS:	5
AVANCE:	4

L.C. Viridiana de Anda Parra
 Directora General de Administración

**HONORABLE CONGRESO DEL ESTADO DE NAYARIT
AUDITORÍA SUPERIOR DEL ESTADO DE NAYARIT
FICHA TÉCNICA DE INDICADORES 2025
INFORME DE AVANCE CORRESPONDIENTE TERCER TRIMESTRE**

VINCULACIÓN

<p>EJE: Gobernanza, Seguridad y Cultura de la Legalidad. SUB-EJE: Transparencia, Rendición de Cuentas y Política Estatal Anticorrupción. P.P: Transparencia, Rendición de Cuentas y Combate a la Corrupción. UNIDAD RESPONSABLE: Dirección General de Administración ACTIVIDAD 13.01 Registro presupuestal y contable de las operaciones financieras de la institución</p>

FICHA TÉCNICA

IDENTIFICACIÓN	C13.01
NOMBRE DEL INDICADOR:	Porcentaje de operaciones financieras generadas.
DEFINICIÓN DEL INDICADOR:	Del total de las operaciones financieras generadas, este indicador mostrará el porcentaje de operaciones financieras registradas.
MÉTODO DE CÁLCULO:	Núm. de proyectos de adecuaciones presupuestales realizadas / Núm. de proyectos de adecuaciones presupuestales aprobadas X 100.
FRECUENCIA DE MEDICIÓN:	Trimestral
UNIDAD DE MEDIDA:	Porcentaje.
METAS:	4
AVANCE:	3


L.C. Viridiana de Anda Parra
Directora General de Administración



HONORABLE CONGRESO DEL ESTADO DE NAYARIT
AUDITORÍA SUPERIOR DEL ESTADO DE NAYARIT
FICHA TÉCNICA DE INDICADORES 2025
INFORME DE AVANCE CORRESPONDIENTE TERCER TRIMESTRE

VINCULACIÓN

EJE: Gobernanza, Seguridad y Cultura de la Legalidad.

SUB-EJE: Transparencia, Rendición de Cuentas y Política Estatal Anticorrupción.

P.P: Transparencia, Rendición de Cuentas y Combate a la Corrupción.

UNIDAD RESPONSABLE: Dirección General de Administración

COMPONENTE 14 Trámite para comisiones fuera del estado

FICHA TÉCNICA

IDENTIFICACIÓN	14-DGA
NOMBRE DEL INDICADOR:	Porcentaje de trámites para comisiones fuera del estado
DEFINICIÓN DEL INDICADOR:	Del total de trámites para comisiones fuera del estado recibidos, este indicador, mostrará el porcentaje de trámites para comisiones fuera del estado realizados
MÉTODO DE CÁLCULO:	$\text{Num. De trámites para comisiones fuera del estado recibidos} / \text{Núm. De trámites para comisiones fuera del estado realizados} \times 100$
FRECUENCIA DE MEDICIÓN:	Anual
UNIDAD DE MEDIDA:	Porcentaje.
METAS:	8
AVANCE:	0

L.C. Viridiana de Anda Parra
Directora General de Administración

**HONORABLE CONGRESO DEL ESTADO DE NAYARIT
AUDITORÍA SUPERIOR DEL ESTADO DE NAYARIT
FICHA TÉCNICA DE INDICADORES 2025
INFORME DE AVANCE CORRESPONDIENTE TERCER TRIMESTRE**

VINCULACIÓN

<p>EJE: Gobernanza, Seguridad y Cultura de la Legalidad. SUB-EJE: Transparencia, Rendición de Cuentas y Política Estatal Anticorrupción. P.P: Transparencia, Rendición de Cuentas y Combate a la Corrupción. UNIDAD RESPONSABLE: Dirección General de Administración ACTIVIDAD 14.01 Solicitud y recepción para cotización de comisiones fuera del estado</p>

FICHA TÉCNICA

IDENTIFICACIÓN	C14.01
NOMBRE DEL INDICADOR:	Porcentaje de solicitudes y recepción para comisiones fuera del estado
DEFINICIÓN DEL INDICADOR:	Del total de solicitudes y recepción para comisiones fuera del estado, este indicador mostrará el número de solicitudes y recepción para comisiones fuera del estado
MÉTODO DE CÁLCULO:	Total de solicitudes y recepción para cotización de comisiones fuera del estado / Num. De solicitud y recepción para cotización de comisiones fuera del estado realizados X 100.
FRECUENCIA DE MEDICIÓN:	Anual
UNIDAD DE MEDIDA:	Porcentaje.
METAS:	8
AVANCE:	0

Viridiana de Anda Parra

L.C. Viridiana de Anda Parra
Directora General de Administración

**HONORABLE CONGRESO DEL ESTADO DE NAYARIT
AUDITORÍA SUPERIOR DEL ESTADO DE NAYARIT
FICHA TÉCNICA DE INDICADORES 2025
INFORME DE AVANCE CORRESPONDIENTE TERCER TRIMESTRE**

VINCULACIÓN

EJE: Gobernanza, Seguridad y Cultura de la Legalidad.
 SUB-EJE: Transparencia, Rendición de Cuentas y Política Estatal Anticorrupción.
 P.P: Transparencia, Rendición de Cuentas y Combate a la Corrupción.
 UNIDAD RESPONSABLE: Dirección General de Administración
 ACTIVIDAD 14.02 Trámite de cotización y disponibilidad de hospedaje

FICHA TÉCNICA

IDENTIFICACIÓN	C14.02
NOMBRE DEL INDICADOR:	Porcentaje de trámites de cotización y disponibilidad
DEFINICIÓN DEL INDICADOR:	Del total de trámites de cotización y disponibilidad de hospedajes, este indicador mostrará el número de trámites de cotización y disponibilidad realizados total de trámites de cotización y disponibilidad de hospedajes solicitados / total de trámites de cotización y disponibilidad de hospedajes realizados X 100.
MÉTODO DE CÁLCULO:	
FRECUENCIA DE MEDICIÓN:	Anual
UNIDAD DE MEDIDA:	Porcentaje.
METAS:	8
AVANCE:	0


 V.C. Viridiana de Anda Parra
 Directora General de Administración



HONORABLE CONGRESO DEL ESTADO DE NAYARIT
AUDITORÍA SUPERIOR DEL ESTADO DE NAYARIT
FICHA TÉCNICA DE INDICADORES 2025
INFORME DE AVANCE CORRESPONDIENTE TERCER TRIMESTRE

VINCULACIÓN

EJE: Gobernanza, Seguridad y Cultura de la Legalidad.

SUB-EJE: Transparencia, Rendición de Cuentas y Política Estatal Anticorrupción.

P.P: Transparencia, Rendición de Cuentas y Combate a la Corrupción.

UNIDAD RESPONSABLE: Dirección General de Administración

COMPONENTE 15 Inventarios físicos de bienes muebles realizados

FICHA TÉCNICA

IDENTIFICACIÓN	15-DGA
NOMBRE DEL INDICADOR:	Porcentaje de inventarios físicos realizados
DEFINICIÓN DEL INDICADOR:	Del total de los inventarios físicos programados, este indicador, mostrará el porcentaje de inventarios físicos realizados
MÉTODO DE CÁLCULO:	$\text{Núm. De inventarios programados} / \text{Núm. De inventarios realizados} \times 100.$
FRECUENCIA DE MEDICIÓN:	Semestral
UNIDAD DE MEDIDA:	Porcentaje.
METAS:	2
AVANCE:	1


L.C. Viridiana de Anda Parra

Directora General de Administración

**H. CONGRESO DEL ESTADO DE NAYARIT
AUDITORÍA SUPERIOR DEL ESTADO DE NAYARIT
FICHA TÉCNICA DE INDICADORES 2024
INFORME DE AVANCE CORRESPONDIENTE TERCER TRIMESTRE**

VINCULACIÓN

<p>EJE: Gobernanza, Seguridad y Cultura de la Legalidad. SUB-EJE: Transparencia, Rendición de Cuentas y Política Estatal Anticorrupción. P.P: Transparencia, Rendición de Cuentas y Combate a la Corrupción. UNIDAD RESPONSABLE: Dirección General de Administración ACTIVIDAD 15.01 Efectuar la verificación física y documental de bienes muebles</p>

FICHA TÉCNICA

IDENTIFICACIÓN	C15.01
NOMBRE DEL INDICADOR:	Porcentaje de verificaciones físicas y documentales realizadas
DEFINICIÓN DEL INDICADOR:	Del total de verificaciones físicas y documentales de bienes muebles programadas, este indicador mostrará las verificaciones físicas y documentales realizadas
MÉTODO DE CÁLCULO:	$\frac{\text{Núm. De verificaciones físicas documentales de bienes muebles programadas}}{\text{Núm. De verificaciones físicas y documentales de bienes muebles realizadas}} \times 100$
FRECUENCIA DE MEDICIÓN:	Semestral
UNIDAD DE MEDIDA:	Porcentaje.
METAS:	2
AVANCE:	1

Viridiana de Anda Parra

L.C. Viridiana de Anda Parra
Directora General de Administración


**HONORABLE CONGRESO DEL ESTADO DE NAYARIT
AUDITORÍA SUPERIOR DEL ESTADO DE NAYARIT
FICHA TÉCNICA DE INDICADORES 2025
INFORME DE AVANCE CORRESPONDIENTE TERCER TRIMESTRE**

VINCULACIÓN

EJE: Gobernanza, Seguridad y Cultura de la Legalidad.
 SUB-EJE: Transparencia, Rendición de Cuentas y Política Estatal Anticorrupción.
 P.P: Transparencia, Rendición de Cuentas y Combate a la Corrupción.
 UNIDAD RESPONSABLE: Dirección General de Administración
 ACTIVIDAD 15.02 Realizar la Actualización de resguardos de bienes muebles de la institución

FICHA TÉCNICA

IDENTIFICACIÓN	C15.02
NOMBRE DEL INDICADOR:	Num. De resguardos realizados
DEFINICIÓN DEL INDICADOR:	Del total de resguardos programados, este indicador mostrará el número de resguardos realizados
MÉTODO DE CÁLCULO:	Núm. Resguardos de bienes muebles programados / Núm. De resguardos de bienes muebles realizados X 100.
FRECUENCIA DE MEDICIÓN:	Semestral
UNIDAD DE MEDIDA:	Porcentaje.
METAS:	2
AVANCE:	1


 L.C. Viridiana de Anda Parra
 Directora General de Administración

HONORABLE CONGRESO DEL ESTADO DE NAYARIT
AUDITORÍA SUPERIOR DEL ESTADO DE NAYARIT
FICHA TÉCNICA DE INDICADORES 2025
INFORME DE AVANCE CORRESPONDIENTE AL TERCER TRIMESTRE

VINCULACIÓN

EJE: Gobernanza, Seguridad y Cultura de la Legalidad.
SUB-EJE: Transparencia, Rendición de Cuentas y Política Estatal Anticorrupción.
P.P: Transparencia, Rendición de Cuentas y Combate a la Corrupción.
UNIDAD RESPONSABLE: Secretaría Ejecutiva.
COMPONENTE 16: Convenios realizados con los sectores educativo, empresarial, social y gubernamental, ya sea a nivel estatal, nacional o internacional.

FICHA TÉCNICA

IDENTIFICACIÓN 16-SE
NOMBRE DEL INDICADOR: Porcentaje de Convenios de colaboración vigentes.
DEFINICIÓN DEL INDICADOR: Del total de Convenios de colaboración firmados con la institución, este indicador mostrará que se mantienen vigentes por lo menos el mismo número de Convenios del ejercicio anterior.
MÉTODO DE CÁLCULO: $\text{Núm. de Convenios vigentes} / \text{Núm. de Convenios firmados} \times 100$.
FRECUENCIA DE MEDICIÓN: Anual.
UNIDAD DE MEDIDA: Porcentaje.
METAS: 16
AVANCE: 100%



Lic. Erika Varela Rodríguez
Secretaria Ejecutiva

HONORABLE CONGRESO DEL ESTADO DE NAYARIT
AUDITORÍA SUPERIOR DEL ESTADO DE NAYARIT
FICHA TÉCNICA DE INDICADORES 2025
INFORME DE AVANCE CORRESPONDIENTE AL TERCER TRIMESTRE

VINCULACIÓN

EJE: Gobernanza, Seguridad y Cultura de la Legalidad.
SUB-EJE: Transparencia, Rendición de Cuentas y Política Estatal Anticorrupción.
P.P: Transparencia, Rendición de Cuentas y Combate a la Corrupción.
UNIDAD RESPONSABLE: Secretaría Ejecutiva.
ACTIVIDAD 16.01.: Presentación y aceptación de proyecto de Convenio.

FICHA TÉCNICA

IDENTIFICACIÓN	C16.01
NOMBRE DEL INDICADOR:	Porcentaje de Convenios aceptados.
DEFINICIÓN DEL INDICADOR:	De todos los proyectos de nuevos convenios elaborados, este indicador mostrará el porcentaje de los Convenios aceptados.
MÉTODO DE CÁLCULO:	Núm. De Proyectos de Convenio aceptados / Núm. De Convenios elaborados X 100.
FRECUENCIA DE MEDICIÓN:	Trimestral
UNIDAD DE MEDIDA:	Porcentaje.
METAS:	5
AVANCE:	60%



Lic. Erika Varela Rodríguez

Secretaria Ejecutiva

HONORABLE CONGRESO DEL ESTADO DE NAYARIT
AUDITORÍA SUPERIOR DEL ESTADO DE NAYARIT
FICHA TÉCNICA DE INDICADORES 2025
INFORME DE AVANCE CORRESPONDIENTE AL TERCER TRIMESTRE

VINCULACIÓN

<p>EJE: Gobernanza, Seguridad y Cultura de la Legalidad. SUB-EJE: Transparencia, Rendición de Cuentas y Política Estatal Anticorrupción. P.P: Transparencia, Rendición de Cuentas y Combate a la Corrupción. UNIDAD RESPONSABLE: Secretaría Ejecutiva. ACTIVIDAD 16.02.: Elaboración y firma de Convenios de Colaboración.</p>

FICHA TÉCNICA

IDENTIFICACIÓN	C16.02
NOMBRE DEL INDICADOR:	Porcentaje de Convenios de Colaboración firmados.
DEFINICIÓN DEL INDICADOR:	De todos los proyectos de nuevos Convenios aceptados, este indicador mostrará el porcentaje de los nuevos Convenios firmados.
MÉTODO DE CÁLCULO:	Núm. De Convenios firmados / Núm. De proyectos de Convenio aceptados X 100.
FRECUENCIA DE MEDICIÓN:	Trimestral.
UNIDAD DE MEDIDA:	Porcentaje.
METAS:	5
AVANCE:	100%



Lic. Erika Varela Rodríguez
Secretaría Ejecutiva

HONORABLE CONGRESO DEL ESTADO DE NAYARIT
AUDITORÍA SUPERIOR DEL ESTADO DE NAYARIT


FICHA TÉCNICA DE INDICADORES 2025
INFORME DE AVANCE CORRESPONDIENTE AL TERCER TRIMESTRE

VINCULACIÓN

<p>EJE: Gobernanza, Seguridad y Cultura de la Legalidad. SUB-EJE: Transparencia, Rendición de Cuentas y Política Estatal Anticorrupción. P.P: Transparencia, Rendición de Cuentas y Combate a la Corrupción. UNIDAD RESPONSABLE: Secretaría Ejecutiva. COMPONENTE 16.03.: Seguimiento y actualización de Convenios de Colaboración.</p>

FICHA TÉCNICA

IDENTIFICACIÓN	C16.03
NOMBRE DEL INDICADOR:	Porcentaje de Convenios de Colaboración vigentes.
DEFINICIÓN DEL INDICADOR:	De todos los Convenios firmados, este indicador mostrará el porcentaje de los Convenios vigentes.
MÉTODO DE CÁLCULO:	Núm. De Convenios vigentes / Núm. De Convenios firmados X 100.
FRECUENCIA DE MEDICIÓN:	Anual.
UNIDAD DE MEDIDA:	Porcentaje.
METAS:	16
AVANCE	100%




Lic. Erika Varela Rodríguez
Secretaría Ejecutiva

VINCULACIÓN

<p>EJE: Gobernanza, Seguridad y Cultura de la Legalidad. SUB-EJE: Transparencia, Rendición de Cuentas y Política Estatal Anticorrupción. P.P: Transparencia, Rendición de Cuentas y Combate a la Corrupción. UNIDAD RESPONSABLE: Secretaría Ejecutiva. COMPONENTE 17: Publicaciones realizadas para la difusión efectiva del quehacer cualitativo de la ASEN.</p>

FICHA TÉCNICA

IDENTIFICACIÓN	17-SE
NOMBRE DEL INDICADOR:	Porcentaje de publicaciones de difusión.
DEFINICIÓN DEL INDICADOR:	De las publicaciones realizadas en el año inmediato anterior, este indicador mostrará que se mantiene por lo menos el mismo numero de publicaciones en el ejercicio actual.
MÉTODO DE CÁLCULO:	Núm. De Publicaciones realizadas / Núm. De publicaciones programadas X 100.
FRECUENCIA DE MEDICIÓN:	Anual.
UNIDAD DE MEDIDA:	Porcentaje.
METAS:	76
AVANCE:	87%



Lic. Erika Varela Rodríguez
Secretaría Ejecutiva

HONORABLE CONGRESO DEL ESTADO DE NAYARIT
AUDITORÍA SUPERIOR DEL ESTADO DE NAYARIT
FICHA TÉCNICA DE INDICADORES 2025
INFORME DE AVANCE CORRESPONDIENTE AL TERCER TRIMESTRE

VINCULACIÓN

<p>EJE: Gobernanza, Seguridad y Cultura de la Legalidad. SUB-EJE: Transparencia, Rendición de Cuentas y Política Estatal Anticorrupción. P.P: Transparencia, Rendición de Cuentas y Combate a la Corrupción. UNIDAD RESPONSABLE: Secretaría Ejecutiva. ACTIVIDAD 17.01.: Presentación y aceptación de proyectos para su publicación.</p>

FICHA TÉCNICA

IDENTIFICACIÓN	C17.01
NOMBRE DEL INDICADOR:	Porcentaje de proyectos aceptados para su publicación.
DEFINICIÓN DEL INDICADOR:	De todos los proyectos realizados, este indicador mostrará los proyectos autorizados para su publicación.
MÉTODO DE CÁLCULO:	Núm. De proyectos de publicación aceptados / Núm. De proyectos realizados X 100.
FRECUENCIA DE MEDICIÓN:	Trimestral
UNIDAD DE MEDIDA:	Porcentaje.
METAS:	76
AVANCE:	93%



Lic. Erika Varela Rodríguez
Secretaría Ejecutiva

VINCULACIÓN

<p>EJE: Gobernanza, Seguridad y Cultura de la Legalidad. SUB-EJE: Transparencia, Rendición de Cuentas y Política Estatal Anticorrupción. P.P: Transparencia, Rendición de Cuentas y Combate a la Corrupción. UNIDAD RESPONSABLE: Secretaría Ejecutiva. ACTIVIDAD 17.02. Publicación de proyectos realizados para la difusión efectiva del quehacer cualitativo de la ASEN.</p>

FICHA TÉCNICA

IDENTIFICACIÓN	C17.02
NOMBRE DEL INDICADOR:	Porcentaje de publicaciones para su difusión.
DEFINICIÓN DEL INDICADOR:	De todos los proyectos autorizados, este indicador mostrará las publicaciones difundidas.
MÉTODO DE CÁLCULO:	Núm. De publicaciones difundidas / Núm. De proyectos autorizados x 100.
FRECUENCIA DE MEDICIÓN:	Trimestral
UNIDAD DE MEDIDA:	Porcentaje.
METAS:	76
AVANCE	100%

Lic. Erika Varela Rodríguez
Secretaría Ejecutiva


HONORABLE CONGRESO DEL ESTADO DE NAYARIT
AUDITORÍA SUPERIOR DEL ESTADO DE NAYARIT
FICHA TÉCNICA DE INDICADORES 2025
INFORME DE AVANCE CORRESPONDIENTE AL TERCER TRIMESTRE

VINCULACIÓN

EJE: Gobernanza, Seguridad y Cultura de la Legalidad.
 SUB-EJE: Transparencia, Rendición de Cuentas y Política Estatal Anticorrupción.
 P.P: Transparencia, Rendición de Cuentas y Combate a la Corrupción.
 UNIDAD RESPONSABLE: Secretaría Ejecutiva.
 COMPONENTE 18: Cumplimiento de Evaluaciones de Avances de la Armonización Contable realizadas mediante la plataforma SEvAC.

FICHA TÉCNICA

IDENTIFICACIÓN	C18-SE
NOMBRE DEL INDICADOR:	Número de Informes de evaluaciones SEvAC.
DEFINICIÓN DEL INDICADOR:	De los Informes de Evaluaciones SEvAC programados, este indicador mostrará los Informes de Evaluación SEvAC realizados.
MÉTODO DE CÁLCULO:	Núm. De informes de evaluaciones realizados / Núm. De informes de evaluaciones programados X 100.
FRECUENCIA DE MEDICIÓN:	Anual.
UNIDAD DE MEDIDA:	Porcentaje.
METAS:	1
AVANCE:	100%



Lic. Erika Varela Rodríguez
Secretaría Ejecutiva

HONORABLE CONGRESO DEL ESTADO DE NAYARIT
AUDITORÍA SUPERIOR DEL ESTADO DE NAYARIT
FICHA TÉCNICA DE INDICADORES 2025
INFORME DE AVANCE CORRESPONDIENTE AL TERCER TRIMESTRE

VINCULACIÓN

EJE: Gobernanza, Seguridad y Cultura de la Legalidad.
SUB-EJE: Transparencia, Rendición de Cuentas y Política Estatal Anticorrupción.
P.P: Transparencia, Rendición de Cuentas y Combate a la Corrupción.
UNIDAD RESPONSABLE: Instituto de Capacitación y Desarrollo en Fiscalización Superior.
ACTIVIDAD 18.01. Evaluación SEvAC

FICHA TÉCNICA

IDENTIFICACIÓN	C18.01
NOMBRE DEL INDICADOR:	Porcentaje Final de evaluaciones SEvAC.
DEFINICIÓN DEL INDICADOR:	De las evaluaciones SEvAC programadas, este indicador mostrará las evaluaciones realizadas.
MÉTODO DE CÁLCULO:	Núm. De evaluaciones realizadas / Núm. De evaluaciones programadas x 100.
FRECUENCIA DE MEDICIÓN:	Trimestral
UNIDAD DE MEDIDA:	Porcentaje.
METAS:	4
AVANCES:	75%



Lic. Erika Varela Rodríguez
Secretaria Ejecutiva

HONORABLE CONGRESO DEL ESTADO DE NAYARIT
AUDITORÍA SUPERIOR DEL ESTADO DE NAYARIT
FICHA TÉCNICA DE INDICADORES 2025
INFORME DE AVANCE CORRESPONDIENTE AL TERCER TRIMESTRE

VINCULACIÓN

EJE: Gobernanza, Seguridad y Cultura de la Legalidad.

SUB-EJE: Transparencia, Rendición de Cuentas y Política Estatal Anticorrupción.

P.P: Transparencia, Rendición de Cuentas y Combate a la Corrupción.

UNIDAD RESPONSABLE: Secretaría Ejecutiva.

COMPONENTE 19 Servicios de Defensoría de Oficio y Asistencia Jurídica realizados.

FICHA TÉCNICA

IDENTIFICACIÓN	19-SE
NOMBRE DEL INDICADOR:	Porcentaje de Servicios de Defensoría de Oficio y Asistencia Jurídica.
DEFINICIÓN DEL INDICADOR:	De los informes trimestrales de Defensoría de Oficio y Asistencia Jurídica Programados, este indicador mostrará los informes trimestrales de Servicios de Defensoría de Oficio y Asistencia Jurídica realizados.
MÉTODO DE CÁLCULO:	Núm. De Informes realizados / Núm. De informes programados x 100.
FRECUENCIA DE MEDICIÓN:	trimestral
UNIDAD DE MEDIDA:	Porcentaje.
METAS:	4
AVANCE:	75%



Lic. Erika Varela Rodríguez

Secretaría Ejecutiva


HONORABLE CONGRESO DEL ESTADO DE NAYARIT
AUDITORÍA SUPERIOR DEL ESTADO DE NAYARIT
FICHA TÉCNICA DE INDICADORES 2025
INFORME DE AVANCE CORRESPONDIENTE AL TERCER TRIMESTRE

VINCULACIÓN

<p>EJE: Gobernanza, Seguridad y Cultura de la Legalidad.</p> <p>SUB-EJE: Transparencia, Rendición de Cuentas y Política Estatal Anticorrupción.</p> <p>P.P: Transparencia, Rendición de Cuentas y Combate a la Corrupción.</p> <p>UNIDAD RESPONSABLE: Secretaría Ejecutiva.</p> <p>ACTIVIDAD 19.01. Atención de Solicitudes recibidas de Defensoría de Oficio y Asistencia Jurídica.</p>

FICHA TÉCNICA

IDENTIFICACIÓN	C19.01
NOMBRE DEL INDICADOR:	Número de solicitudes de Defensoría de Oficio y Asistencia Jurídica Respondidas.
DEFINICIÓN DEL INDICADOR:	De todas las solicitudes de Defensoría Pública de Oficio y Asistencia Jurídica Recibidas, este indicador mostrará el número de solicitudes de Defensoría de Oficio y Asistencia Jurídica Respondidas.
MÉTODO DE CÁLCULO:	Núm. De solicitudes atendidas / Núm. De solicitudes recibidas x 100.
FRECUENCIA DE MEDICIÓN:	Trimestral
UNIDAD DE MEDIDA:	Porcentaje.
METAS:	30
AVANCES:	100%



Lic. Erika Varela Rodríguez
 Secretaria Ejecutiva



HONORABLE CONGRESO DEL ESTADO DE NAYARIT
AUDITORÍA SUPERIOR DEL ESTADO DE NAYARIT
FICHA TÉCNICA DE INDICADORES 2025
INFORME DE AVANCE CORRESPONDIENTE AL TERCER TRIMESTRE

VINCULACIÓN

EJE: Gobernanza, Seguridad y Cultura de la Legalidad.

SUB-EJE: Transparencia, Rendición de Cuentas y Política Estatal Anticorrupción.

P.P: Transparencia, Rendición de Cuentas y Combate a la Corrupción.

UNIDAD RESPONSABLE: Secretaría Ejecutiva.

ACTIVIDAD 19.02. Integración de Expedientes de Defensoría de Oficio y Asistencia Jurídica.

FICHA TÉCNICA

IDENTIFICACIÓN	C19.02
NOMBRE DEL INDICADOR:	Número de Expedientes de Defensoría de Oficio y Asistencia Jurídica.
DEFINICIÓN DEL INDICADOR:	De las solicitudes de Defensoría de Oficio y Asistencia Jurídica recibidas, este indicador mostrará el número de Expedientes de Defensoría de Oficio y Asistencia Jurídica integrados.
MÉTODO DE CÁLCULO:	Núm. De expedientes de Defensoría Pública / Núm. De solicitudes recibidas X 100.
FRECUENCIA DE MEDICIÓN:	Trimestral.
UNIDAD DE MEDIDA:	Porcentaje.
METAS:	30
AVANCES:	100%

Lic. Erika Varela Rodríguez
Secretaría Ejecutiva



ASEN

AUDITORÍA SUPERIOR
DEL ESTADO DE NAYARIT

PODER LEGISLATIVO

**HONORABLE CONGRESO DEL ESTADO DE NAYARIT
AUDITORÍA SUPERIOR DEL ESTADO DE NAYARIT
FICHA TÉCNICA DE INDICADORES 2025
INFORME DE AVANCE CORRESPONDIENTE AL TERCER TRIMESTRE**

VINCULACIÓN

EJE:	GOBERNANZA, SEGURIDAD Y CULTURA DE LA LEGALIDAD.
SUB-EJE:	TRANSPARENCIA, RENDICIÓN DE CUENTAS Y POLITICA ESTATAL ANTICORRUPCIÓN.
P.P:	TRANSPARENCIA, RENDICIÓN DE CUENTAS Y COMBATE A LA CORRUPCIÓN.
UNIDAD RESPONSABLE:	Instituto de Capacitación y Desarrollo para la Fiscalización Superior.
COMPONENTE 20	Cursos de capacitación realizados.

FICHA TÉCNICA

IDENTIFICACIÓN	20-ICADEFIS
NOMBRE DEL INDICADOR:	Porcentaje de cursos de capacitación realizados.
DEFINICIÓN DEL INDICADOR:	Este indicador muestra que de los cursos programados, los cursos realizados para fortalecer los conocimientos de funcionarios públicos.
MÉTODO DE CÁLCULO:	Núm. De cursos realizados / Núm. De cursos programados X 100.
FRECUENCIA DE MEDICIÓN:	Anual.
UNIDAD DE MEDIDA:	Porcentaje.
METAS:	19
AVANCES:	42%

Lic. Rebeca Alejandra Bautista Ledezma
Directora del ICADEFIS

**HONORABLE CONGRESO DEL ESTADO DE NAYARIT
AUDITORÍA SUPERIOR DEL ESTADO DE NAYARIT
FICHA TÉCNICA DE INDICADORES 2025
INFORME DE AVANCE CORRESPONDIENTE AL TERCER TRIMESTRE**

VINCULACIÓN

<p>EJE: Gobernanza, Seguridad y Cultura de la Legalidad. SUB-EJE: Transparencia, Rendición de Cuentas y Política Estatal Anticorrupción. P.P: Transparencia, Rendición de Cuentas y Combate a la Corrupción. UNIDAD RESPONSABLE: Instituto de Capacitación y Desarrollo en Fiscalización Superior. ACTIVIDAD 20.1. Realización de cursos solicitados.</p>

FICHA TÉCNICA

IDENTIFICACIÓN	C20.1
NOMBRE DEL INDICADOR:	Porcentaje de cursos solicitados.
DEFINICIÓN DEL INDICADOR:	Este indicador muestra el porcentaje de los cursos solicitados por el personal mediante el cuestionario de Detección de Necesidades de Capacitación.
MÉTODO DE CÁLCULO:	Núm. De cursos solicitados por el personal / Núm. De cursos realizados X 100.
FRECUENCIA DE MEDICIÓN:	Semestral.
UNIDAD DE MEDIDA:	Porcentaje.
METAS:	7
AVANCES:	57%



Lic. Rebeca Alejandra Bautista Ledezma
Directora del ICADEFIS

**HONORABLE CONGRESO DEL ESTADO DE NAYARIT
AUDITORÍA SUPERIOR DEL ESTADO DE NAYARIT
FICHA TÉCNICA DE INDICADORES 2025
INFORME DE AVANCE CORRESPONDIENTE AL TERCER TRIMESTRE**

VINCULACIÓN

EJE:	GOBERNANZA, SEGURIDAD Y CULTURA DE LA LEGALIDAD.
SUB-EJE:	TRANSPARENCIA, RENDICIÓN DE CUENTAS Y POLITICA ESTATAL ANTICORRUPCIÓN.
P.P.:	TRANSPARENCIA, RENDICIÓN DE CUENTAS Y COMBATE A LA CORRUPCIÓN.
UNIDAD RESPONSABLE:	Instituto de Capacitación y Desarrollo para la Fiscalización Superior.
ACTIVIDAD 20.2.	Realización de cursos para el personal de la Institución.

FICHA TÉCNICA

IDENTIFICACIÓN	C20.2
NOMBRE DEL INDICADOR:	Porcentaje de cursos para el personal realizados.
DEFINICIÓN DEL INDICADOR:	Este indicador muestra de todos los cursos para el personal programados, el porcentaje de cursos al realizados.
MÉTODO DE CÁLCULO:	Núm. De cursos para el personal realizados / Núm. De cursos al personal programados X 100.
FRECUENCIA DE MEDICIÓN:	Anual.
UNIDAD DE MEDIDA:	Porcentaje.
METAS:	7
AVANCES:	71%



Lic. Rebeca Alejandra Bautista Ledezma
Directora del ICADEFIS



ASEN
AUDITORÍA SUPERIOR
DEL ESTADO DE NAYARIT
PODER LEGISLATIVO

HONORABLE CONGRESO DEL ESTADO DE NAYARIT
AUDITORÍA SUPERIOR DEL ESTADO DE NAYARIT
FICHA TÉCNICA DE INDICADORES 2025
INFORME DE AVANCE CORRESPONDIENTE AL TERCER TRIMESTRE

VINCULACIÓN

EJE: Gobernanza, Seguridad y Cultura de la Legalidad.
SUB-EJE: Transparencia, Rendición de Cuentas y Política Estatal Anticorrupción.
P.P: Transparencia, Rendición de Cuentas y Combate a la Corrupción.
UNIDAD RESPONSABLE: Instituto de Capacitación y Desarrollo en Fiscalización Superior.
ACTIVIDAD 20.3. Realización de cursos para entes fiscalizables.

FICHA TÉCNICA

IDENTIFICACIÓN	C20.3
NOMBRE DEL INDICADOR:	Porcentaje de cursos para entes fiscalizables realizados.
DEFINICIÓN DEL INDICADOR:	Este indicador muestra de todos los cursos programados para entes fiscalizables, el porcentaje de cursos realizados.
MÉTODO DE CÁLCULO:	$\text{Núm. De cursos para entes fiscalizables realizados} / \text{Núm. De cursos para entes fiscalizables programados} \times 100.$
FRECUENCIA DE MEDICIÓN:	Anual.
UNIDAD DE MEDIDA:	Porcentaje.
METAS:	5
AVANCES:	40%

Lic. Rebeca Alejandra Bautista Ledezma
Directora del ICADEFIS

**HONORABLE CONGRESO DEL ESTADO DE NAYARIT
AUDITORÍA SUPERIOR DEL ESTADO DE NAYARIT
FICHA TÉCNICA DE INDICADORES 2025
INFORME DE AVANCE CORRESPONDIENTE AL TERCER TRIMESTRE**

VINCULACIÓN

EJE: Gobernanza, Seguridad y Cultura de la Legalidad.
 SUB-EJE: Transparencia, Rendición de Cuentas y Política Estatal Anticorrupción.
 P.P: Transparencia, Rendición de Cuentas y Combate a la Corrupción.
 UNIDAD RESPONSABLE: Instituto de Capacitación y Desarrollo en Fiscalización Superior.
 COMPONENTE 21 Solicitar a las instituciones educativas prestadores de servicios.

FICHA TÉCNICA

IDENTIFICACIÓN	21-ICADEFIS
NOMBRE DEL INDICADOR:	Porcentaje de Prestadores de Servicio.
DEFINICIÓN DEL INDICADOR:	Este indicador mide el porcentaje de prestadores de servicios solicitados mediante plataformas institucionales, links de solicitud y convenios con instituciones educativas.
MÉTODO DE CÁLCULO:	Núm. De prestadores de servicios solicitados / Núm. De prestadores de servicios aceptados X 100.
FRECUENCIA DE MEDICIÓN:	Trimestral.
UNIDAD DE MEDIDA:	Porcentaje.
METAS:	7
AVANCES:	314%



Lic. Rebeca Alejandra Bautista Ledezma
Directora del ICADEFIS



ASEN
AUDITORÍA SUPERIOR
DEL ESTADO DE NAYARIT
PODER LEGISLATIVO

HONORABLE CONGRESO DEL ESTADO DE NAYARIT
AUDITORÍA SUPERIOR DEL ESTADO DE NAYARIT
FICHA TÉCNICA DE INDICADORES 2025
INFORME DE AVANCE CORRESPONDIENTE AL TERCER TRIMESTRE

VINCULACIÓN

EJE:	GOBERNANZA, SEGURIDAD Y CULTURA DE LA LEGALIDAD.
SUB-EJE:	TRANSPARENCIA, RENDICIÓN DE CUENTAS Y POLITICA ESTATAL ANTICORRUPCIÓN.
P.P.:	TRANSPARENCIA, RENDICIÓN DE CUENTAS Y COMBATE A LA CORRUPCIÓN.
UNIDAD RESPONSABLE:	Instituto de Capacitación y Desarrollo para la Fiscalización Superior.
ACTIVIDAD 21.1.	Solicitar a las instituciones educativas prestadores de servicios.

FICHA TÉCNICA

IDENTIFICACIÓN	C21.1
NOMBRE DEL INDICADOR:	Porcentaje de Prestadores de Servicio.
DEFINICIÓN DEL INDICADOR:	Este indicador mide el porcentaje de prestadores de servicios solicitados mediante plataformas institucionales, links de solicitud y convenios con instituciones educativas.
MÉTODO DE CÁLCULO:	Núm. De prestadores de servicios solicitados / Núm. De prestadores de servicios aceptados X 100.
FRECUENCIA DE MEDICIÓN:	Trimestral
UNIDAD DE MEDIDA:	Porcentaje.
METAS:	7
AVANCES:	314%

Lic. Rebeca Alejandra Bautista Ledezma
Directora del ICADEFIS



ASEN
AUDITORÍA SUPERIOR
DEL ESTADO DE NAYARIT
PODER LEGISLATIVO

HONORABLE CONGRESO DEL ESTADO DE NAYARIT
AUDITORÍA SUPERIOR DEL ESTADO DE NAYARIT
FICHA TÉCNICA DE INDICADORES 2025

INFORME DE AVANCE CORRESPONDIENTE AL TERCER TRIMESTRE

VINCULACIÓN	
EJE:	Gobernanza, seguridad y cultura de la legalidad.
SUB-EJE:	Transparencia, rendición de cuentas y política estatal anticorrupción.
P.P:	Transparencia, rendición de cuentas y combate a la corrupción.
UNIDAD RESPONSABLE:	Órgano Interno de Control.
COMPONENTE 22	Informes definitivos de auditorías internas realizadas

FICHA TÉCNICA	
IDENTIFICACIÓN	22-OIC
NOMBRE DEL INDICADOR:	Porcentaje de Informes definitivos de Auditorías Internas notificadas.
DEFINICIÓN DEL INDICADOR:	De todas las auditorías internas programadas, este indicador mostrará los informes definitivos de las auditorías internas realizadas.
MÉTODO DE CÁLCULO:	Núm. de informes definitivos de auditoría / Núm. de auditorías programadas x 100.
FRECUENCIA DE MEDICIÓN:	Anual.
UNIDAD DE MEDIDA:	Porcentaje.
METAS:	3
AVANCE:	0%

M.C.A. Jessy Caral Gómez López
ÓRGANO INTERNO DE CONTROL



HONORABLE CONGRESO DEL ESTADO DE NAYARIT
AUDITORÍA SUPERIOR DEL ESTADO DE NAYARIT
FICHA TÉCNICA DE INDICADORES 2025
INFORME DE AVANCE CORRESPONDIENTE AL TERCER TRIMESTRE

VINCULACIÓN	
EJE:	Gobernanza, seguridad y cultura de la legalidad.
SUB-EJE:	Transparencia, rendición de cuentas y política estatal anticorrupción.
P.P:	Transparencia, rendición de cuentas y combate a la corrupción.
UNIDAD RESPONSABLE:	Órgano Interno de Control.
ACTIVIDAD C22.01.	Planeación

FICHA TÉCNICA	
IDENTIFICACIÓN	C22.01
NOMBRE DEL INDICADOR:	Porcentaje de auditorías internas.
DEFINICIÓN DEL INDICADOR:	De todas las auditorías internas programadas, este indicador mostrará las auditorías internas ejecutadas.
MÉTODO DE CÁLCULO:	Núm. De auditorías internas ejecutadas / Núm. De auditorías internas programadas x 100.
FRECUENCIA DE MEDICIÓN:	Anual.
UNIDAD DE MEDIDA:	Porcentaje.
METAS:	3
AVANCE:	0%

Lic. Jessy Caralí Gómez López
ÓRGANO INTERNO DE CONTROL



ASEN

AUDITORÍA SUPERIOR
DEL ESTADO DE NAYARIT

HONORABLE CONGRESO DEL ESTADO DE NAYARIT

AUDITORÍA SUPERIOR DEL ESTADO DE NAYARIT

FICHA TÉCNICA DE INDICADORES 2025

INFORME DE AVANCE CORRESPONDIENTE AL TERCER TRIMESTRE

VINCULACIÓN	
EJE:	Gobernanza, seguridad y cultura de la legalidad.
SUB-EJE:	Transparencia, rendición de cuentas y política estatal anticorrupción.
P.P.:	Transparencia, rendición de cuentas y combate a la corrupción.
UNIDAD RESPONSABLE:	Órgano Interno de Control.
ACTIVIDAD C22.02.	Elaboración de informes preliminares y definitivos.

FICHA TÉCNICA	
IDENTIFICACIÓN	C22.02
NOMBRE DEL INDICADOR:	Porcentaje de Informes definitivos de Auditorías Internas.
DEFINICIÓN DEL INDICADOR:	De todas las auditorías ejecutadas, este indicador mostrará los informes preliminares y definitivos de las auditorías realizadas.
MÉTODO DE CÁLCULO:	Núm. De informes definitivos de auditoría / Núm. De auditorías ejecutadas x100
FRECUENCIA DE MEDICIÓN:	Anual.
UNIDAD DE MEDIDA:	Porcentaje.
METAS:	3
AVANCE:	0%

Lic. Jessy Carral Gómez López
ÓRGANO INTERNO DE CONTROL



ASEN

AUDITORÍA SUPERIOR
DEL ESTADO DE NAYARIT

PODER LEGISLATIVO

HONORABLE CONGRESO DEL ESTADO DE NAYARIT

AUDITORÍA SUPERIOR DEL ESTADO DE NAYARIT

FICHA TÉCNICA DE INDICADORES 2025

INFORME DE AVANCE CORRESPONDIENTE AL TERCER TRIMESTRE

VINCULACIÓN	
EJE:	Gobernanza, seguridad y cultura de la legalidad.
SUB-EJE:	Transparencia, rendición de cuentas y política estatal anticorrupción.
P.P.:	Transparencia, rendición de cuentas y combate a la corrupción.
UNIDAD RESPONSABLE:	Órgano Interno de Control.
COMPONENTE C23	Denuncias fundadas y motivadas y de auditorías internas practicadas

FICHA TÉCNICA	
IDENTIFICACIÓN	C23 OIC
NOMBRE DEL INDICADOR:	Porcentaje de denuncias atendidas y auditorías internas practicadas
DEFINICIÓN DEL INDICADOR:	De todas las denuncias recibidas e irregularidades derivadas de auditorías practicadas de oficio, este indicador, mostrará las atendidas.
MÉTODO DE CÁLCULO:	$\frac{\text{Núm. de denuncias e irregularidades atendidas}}{\text{Núm. de denuncias recibidas e irregularidades detectadas}} \times 100$
FRECUENCIA DE MEDICIÓN:	Anual.
UNIDAD DE MEDIDA:	Porcentaje.
METAS:	N/D
AVANCE:	100%

M.C.A. Jessy Caralí Gómez López
ÓRGANO INTERNO DE CONTROL



ASEN

AUDITORÍA SUPERIOR
DEL ESTADO DE NAYARIT

PODER LEGISLATIVO

HONORABLE CONGRESO DEL ESTADO DE NAYARIT

AUDITORÍA SUPERIOR DEL ESTADO DE NAYARIT

FICHA TÉCNICA DE INDICADORES 2025

INFORME DE AVANCE CORRESPONDIENTE AL TERCER TRIMESTRE

VINCULACIÓN	
EJE:	Gobernanza, seguridad y cultura de la legalidad.
SUB-EJE:	Transparencia, rendición de cuentas y política estatal anticorrupción.
P.P:	Transparencia, rendición de cuentas y combate a la corrupción.
UNIDAD RESPONSABLE:	Órgano Interno de Control.
ACTIVIDAD C23.01.	Acuerdos de existencia o inexistencia e IPRAS elaborados.

FICHA TÉCNICA	
IDENTIFICACIÓN	C23.01
NOMBRE DEL INDICADOR:	Porcentaje de IPRAS del total de faltas graves y no graves determinadas.
DEFINICIÓN DEL INDICADOR:	De todas las denuncias fundadas y motivadas, de oficio y de auditorías practicadas, este indicador mostrará las atendidas.
MÉTODO DE CÁLCULO:	Núm. De IPRAS existentes / Núm. De denuncias, auditorías atendidas x100
FRECUENCIA DE MEDICIÓN:	Anual.
UNIDAD DE MEDIDA:	Porcentaje.
METAS:	N/D
AVANCE:	100%

Lic. Jessy Catali Gómez López
ÓRGANO INTERNO DE CONTROL



HONORABLE CONGRESO DEL ESTADO DE NAYARIT
AUDITORÍA SUPERIOR DEL ESTADO DE NAYARIT
FICHA TÉCNICA DE INDICADORES 2025
INFORME DE AVANCE CORRESPONDIENTE AL TERCER TRIMESTRE

VINCULACIÓN	
EJE:	Gobernanza, seguridad y cultura de la legalidad.
SUB-EJE:	Transparencia, rendición de cuentas y política estatal anticorrupción.
P.P.:	Transparencia, rendición de cuentas y combate a la corrupción.
UNIDAD RESPONSABLE:	Órgano Interno de Control.
ACTIVIDAD C23.02.	IPRAS admitidos.

FICHA TÉCNICA	
IDENTIFICACIÓN	C23.02
NOMBRE DEL INDICADOR:	Porcentaje de IPRAS admitidos.
DEFINICIÓN DEL INDICADOR:	Del total de los IPRAS elaborados, este indicador mostrará los IPRAS admitidos.
MÉTODO DE CÁLCULO:	Núm. De IPRAS admitidos/ Núm. De IPRAS elaborados x100
FRECUENCIA DE MEDICIÓN:	Anual.
UNIDAD DE MEDIDA:	Porcentaje.
METAS:	N/D
AVANCE:	100%

Lic. Jessy Caralí Gómez López
ÓRGANO INTERNO DE CONTROL



HONORABLE CONGRESO DEL ESTADO DE NAYARIT
AUDITORÍA SUPERIOR DEL ESTADO DE NAYARIT
FICHA TÉCNICA DE INDICADORES 2025
INFORME DE AVANCE CORRESPONDIENTE AL TERCER TRIMESTRE

VINCULACIÓN	
EJE:	Gobernanza, seguridad y cultura de la legalidad.
SUB-EJE:	Transparencia, rendición de cuentas y política estatal anticorrupción.
P.P:	Transparencia, rendición de cuentas y combate a la corrupción.
UNIDAD RESPONSABLE:	Órgano Interno de Control.
ACTIVIDAD C23.03.	Resoluciones emitidas y expedientes remitidos al TJA.


FICHA TÉCNICA	
IDENTIFICACIÓN	C23.03
NOMBRE DEL INDICADOR:	Expedientes con resolución emitida, y de los expedientes remitidos al TJA.
DEFINICIÓN DEL INDICADOR:	Del total de los IPRAS admitidos, este indicador mostrará el número de expedientes con resolución y/o expedientes remitidos al TJA.
MÉTODO DE CÁLCULO:	Resoluciones emitidas y expedientes remitidos/ IPRAS admitidos x100
FRECUENCIA DE MEDICIÓN:	Anual.
UNIDAD DE MEDIDA:	Porcentaje.
METAS:	N/D
AVANCE:	0%

Lic. Jessy Catal Gómez López
ÓRGANO INTERNO DE CONTROL

HONORABLE CONGRESO DEL ESTADO DE NAYARIT
AUDITORÍA SUPERIOR DEL ESTADO DE NAYARIT
FICHA TÉCNICA DE INDICADORES 2025
INFORME DE AVANCE CORRESPONDIENTE AL TERCER TRIMESTRE

VINCULACIÓN	
EJE:	Gobernanza, seguridad y cultura de la legalidad.
SUB-EJE:	Transparencia, rendición de cuentas y política estatal anticorrupción.
P.P.:	Transparencia, rendición de cuentas y combate a la corrupción.
UNIDAD RESPONSABLE:	UNIDAD DE TRANSPARENCIA
COMPONENTE 24.	Solicitudes de acceso a la información y de recursos de revisión conforme a las disposiciones establecidas en la Ley de Transparencia y Acceso a la Información Pública del Estado de Nayarit.

FICHA TÉCNICA	
IDENTIFICACIÓN	24 UT
NOMBRE DEL INDICADOR:	Porcentaje de solicitudes de acceso a la información y de recursos de revisión atendidas en tiempo y forma.
DEFINICIÓN DEL INDICADOR:	Este indicador medirá el porcentaje de solicitudes de acceso a la información y de recursos de revisión atendidos en tiempo y forma
MÉTODO DE CÁLCULO:	$\text{Núm. de solicitudes de acceso a la información recibidas} / \text{Núm. de solicitudes de acceso a la información atendidas} \times 100.$
FRECUENCIA DE MEDICIÓN:	Bimestral
UNIDAD DE MEDIDA:	Informe
METAS:	145
AVANCE:	30.3%


 LIC. ELIZABETH RIVERA MARMOLEJO



ASEN

AUDITORÍA SUPERIOR
DEL ESTADO DE NAYARIT

PODER LEGISLATIVO

HONORABLE CONGRESO DEL ESTADO DE NAYARIT

AUDITORÍA SUPERIOR DEL ESTADO DE NAYARIT

FICHA TÉCNICA DE INDICADORES 2025

INFORME DE AVANCE CORRESPONDIENTE AL TERCER TRIMESTRE

VINCULACIÓN	
EJE:	Gobernanza, seguridad y cultura de la legalidad.
SUB-EJE:	Transparencia, rendición de cuentas y política estatal anticorrupción.
P.P.:	Transparencia, rendición de cuentas y combate a la corrupción.
UNIDAD RESPONSABLE:	UNIDAD DE TRANSPARENCIA
ACTIVIDAD 24.01	Oficios de solicitud de acceso a la información y de recursos de revisión conforme a las disposiciones establecidas en la Ley de Transparencia y Acceso a la Información Pública del Estado de Nayarit.

FICHA TÉCNICA	
IDENTIFICACIÓN	24.01
NOMBRE DEL INDICADOR:	Porcentaje de solicitudes de acceso a la información y de recursos de revisión admitidos.
DEFINICIÓN DEL INDICADOR:	Este indicador mide el porcentaje de solicitudes de acceso a la información y de recursos de revisión admitidos
MÉTODO DE CÁLCULO:	$\frac{\text{Núm. de solicitudes de acceso a la información y de recursos de revisión presentados}}{\text{Núm. de solicitudes de acceso a la información y de recursos de revisión admitidas}} \times 100$.
FRECUENCIA DE MEDICIÓN:	Bimestral
UNIDAD DE MEDIDA:	Porcentaje
METAS:	65
AVANCE:	70.8%

LIC. ELIZABETH RIVERA MARMOLEJO

HONORABLE CONGRESO DEL ESTADO DE NAYARIT
AUDITORÍA SUPERIOR DEL ESTADO DE NAYARIT
FICHA TÉCNICA DE INDICADORES 2025
INFORME DE AVANCE CORRESPONDIENTE AL TERCER TRIMESTRE

VINCULACIÓN	
EJE:	Gobernanza, seguridad y cultura de la legalidad.
SUB-EJE:	Transparencia, rendición de cuentas y política estatal anticorrupción.
P.P.:	Transparencia, rendición de cuentas y combate a la corrupción.
UNIDAD RESPONSABLE:	UNIDAD DE TRANSPARENCIA
ACTIVIDAD 24.02	Memorandums de gestiones de trámites internos de diversas áreas para obtener la información solicitada.

FICHA TÉCNICA	
IDENTIFICACIÓN	24.02 UT
NOMBRE DEL INDICADOR:	Porcentaje de Memorandums de información de las áreas recibidos.
DEFINICIÓN DEL INDICADOR:	Este indicador mide el porcentaje de Memorandums de información de las áreas recibidas.
MÉTODO DE CÁLCULO:	Núm. De solicitudes de información de transparencia atendidas / Núm. de solicitudes de información atendidas X 100.
FRECUENCIA DE MEDICIÓN:	Bimestral
UNIDAD DE MEDIDA:	Informe.
METAS:	15
AVANCE:	26.7%




LIC. ELIZABETH RIVERA MARMOLEJO

HONORABLE CONGRESO DEL ESTADO DE NAYARIT
AUDITORÍA SUPERIOR DEL ESTADO DE NAYARIT
FICHA TÉCNICA DE INDICADORES 2025
INFORME DE AVANCE CORRESPONDIENTE AL TERCER TRIMESTRE

VINCULACIÓN	
EJE:	Gobernanza, seguridad y cultura de la legalidad.
SUB-EJE:	Transparencia, rendición de cuentas y política estatal anticorrupción.
P.P.:	Transparencia, rendición de cuentas y combate a la corrupción.
UNIDAD RESPONSABLE:	UNIDAD DE TRANSPARENCIA
ACTIVIDAD 24.03	Notificaciones de respuesta a los particulares.

FICHA TÉCNICA	
IDENTIFICACIÓN	24.03 UT
NOMBRE DEL INDICADOR:	Memorandums de respuesta de las áreas.
DEFINICIÓN DEL INDICADOR:	Porcentaje de Memorandums de información de las áreas recibidos.
MÉTODO DE CÁLCULO:	Núm. De solicitudes de información de transparencia atendidas / Núm. de solicitudes de información atendidas X 100.
FRECUENCIA DE MEDICIÓN:	Bimestral
UNIDAD DE MEDIDA:	Informe.
METAS:	65
AVANCE:	70.8%



LIC. ELIZABETH RIVERA MARMOLEJO

HONORABLE CONGRESO DEL ESTADO DE NAYARIT
AUDITORÍA SUPERIOR DEL ESTADO DE NAYARIT
FICHA TÉCNICA DE INDICADORES 2025
INFORME DE AVANCE CORRESPONDIENTE AL TERCER TRIMESTRE

VINCULACIÓN	
EJE:	Gobernanza, seguridad y cultura de la legalidad.
SUB-EJE:	Transparencia, rendición de cuentas y política estatal anticorrupción.
P.P.:	Transparencia, rendición de cuentas y combate a la corrupción.
UNIDAD RESPONSABLE:	UNIDAD DE TRANSPARENCIA
COMPONENTE 25.	Actualizaciones en la página web institucional de obligaciones de transparencia conforme a la periodicidad establecida en la Ley de Transparencia y Acceso a la Información Pública del Estado de Nayarit.


FICHA TÉCNICA	
IDENTIFICACIÓN	25. UT
NOMBRE DEL INDICADOR:	Porcentaje de actualizaciones de información del apartado de transparencia en la página Institucional en tiempo y forma.
DEFINICIÓN DEL INDICADOR:	Este indicador mostrará el cumplimiento trimestral de las disposiciones jurídicas aplicables en las materias de transparencia, acceso a la información, protección de datos personales, rendición de cuentas y gobierno abierto.
MÉTODO DE CÁLCULO:	Actualizaciones de plataforma realizadas / actualizaciones de plataforma programadas X 100.
FRECUENCIA DE MEDICIÓN:	Trimestral
UNIDAD DE MEDIDA:	Porcentaje
METAS:	8
AVANCE:	75.0%


LIC. ELIZABETH RIVERA MARMOLEJO

HONORABLE CONGRESO DEL ESTADO DE NAYARIT
AUDITORÍA SUPERIOR DEL ESTADO DE NAYARIT
FICHA TÉCNICA DE INDICADORES 2025
INFORME DE AVANCE CORRESPONDIENTE AL TERCER TRIMESTRE

VINCULACIÓN	
EJE:	Gobernanza, seguridad y cultura de la legalidad.
SUB-EJE:	Transparencia, rendición de cuentas y política estatal anticorrupción.
P.P.:	Transparencia, rendición de cuentas y combate a la corrupción.
UNIDAD RESPONSABLE:	UNIDAD DE TRANSPARENCIA
ACTIVIDAD 25.01	Actualización oportuna de la Plataforma Nacional de Transparencia.

FICHA TÉCNICA	
IDENTIFICACIÓN	25.01 UT
NOMBRE DEL INDICADOR:	Porcentaje de Atención a la solicitud de actualización de la Plataforma Nacional de Transparencia.
DEFINICIÓN DEL INDICADOR:	Este indicador mostrará el cumplimiento trimestral de las disposiciones jurídicas aplicables en las materias de transparencia, acceso a la información, protección de datos personales, rendición de cuentas y gobierno abierto.
MÉTODO DE CÁLCULO:	Actualizaciones de plataforma realizadas / actualizaciones de plataforma programadas X 100.
FRECUENCIA DE MEDICIÓN:	Trimestral
UNIDAD DE MEDIDA:	Porcentaje
METAS:	4
AVANCE:	75.0%



LIC. ELIZABETH RIVERA MARMOLEJO

HONORABLE CONGRESO DEL ESTADO DE NAYARIT
AUDITORÍA SUPERIOR DEL ESTADO DE NAYARIT
FICHA TÉCNICA DE INDICADORES 2025
INFORME DE AVANCE CORRESPONDIENTE AL TERCER TRIMESTRE

VINCULACIÓN	
EJE:	Gobernanza, seguridad y cultura de la legalidad.
SUB-EJE:	Transparencia, rendición de cuentas y política estatal anticorrupción.
P.P:	Transparencia, rendición de cuentas y combate a la corrupción.
UNIDAD RESPONSABLE:	UNIDAD DE TRANSPARENCIA
ACTIVIDAD 25.02	Validación de la información física y digital recibida de las diferentes áreas de la institución.

FICHA TÉCNICA	
IDENTIFICACIÓN	25.02 UT
NOMBRE DEL INDICADOR:	Porcentaje de Cumplimiento de actualización de la Plataforma Nacional de Transparencia.
DEFINICIÓN DEL INDICADOR:	Este indicador mostrará el cumplimiento trimestral de las disposiciones jurídicas aplicables en las materias de transparencia, acceso a la información, protección de datos personales, rendición de cuentas y gobierno abierto.
MÉTODO DE CÁLCULO:	Actualizaciones de plataforma realizadas / actualizaciones de plataforma programadas X 100.
FRECUENCIA DE MEDICIÓN:	Trimestral
UNIDAD DE MEDIDA:	Porcentaje
METAS:	4
AVANCE:	75.0%

LIC. ELIZABETH RIVERA MARMOLEJO

H. CONGRESO DEL ESTADO DE NAYARIT
AUDITORÍA SUPERIOR DEL ESTADO DE NAYARIT
FICHA TÉCNICA DE INDICADORES 2025
INFORME DE AVANCE CORRESPONDIENTE AL TERCER TRIMESTRE

VINCULACIÓN

EJE: Gobernanza, Seguridad y Cultura de la Legalidad.
SUB-EJE: Transparencia, Rendición de Cuentas y Política Estatal Anticorrupción.
P.P: Transparencia, Rendición de Cuentas y Combate a la Corrupción.
UNIDAD RESPONSABLE: Tecnologías de la Información y Comunicación
COMPONENTE 26 Apertura y actualización de usuarios institucionales.

FICHA TÉCNICA

IDENTIFICACIÓN	26-TIC
NOMBRE DEL INDICADOR:	Porcentaje de aperturas y actualizaciones de usuarios de correo institucionales y servidor de archivos local (samba).
DEFINICIÓN DEL INDICADOR:	Del total de aperturas y actualizaciones solicitadas, este indicador, mostrará el porcentaje de aperturas y actualizaciones de usuarios institucionales realizados.
MÉTODO DE CÁLCULO:	Total de aperturas y actualizaciones solicitadas / Número de aperturas y actualizaciones de usuarios de correo institucionales y servidor de archivos local (samba) realizadas X
FRECUENCIA DE MEDICIÓN:	Trimestral
UNIDAD DE MEDIDA:	Porcentaje.
METAS:	60
AVANCE:	20%

Carlos Maldonado F.

ING. Carlos Maldonado Flores
Sistemas de Información

**H. CONGRESO DEL ESTADO DE NAYARIT
AUDITORÍA SUPERIOR DEL ESTADO DE NAYARIT
FICHA TÉCNICA DE INDICADORES 2025
INFORME DE AVANCE CORRESPONDIENTE AL TERCER TRIMESTRE**

VINCULACIÓN

EJE: Gobernanza, Seguridad y Cultura de la Legalidad.
 SUB-EJE: Transparencia, Rendición de Cuentas y Política Estatal Anticorrupción.
 P.P: Transparencia, Rendición de Cuentas y Combate a la Corrupción.
 UNIDAD RESPONSABLE: Tecnologías de la Información y Comunicación
 ACTIVIDAD 26.01 Apertura de correo institucional y usuarios samba al personal.

FICHA TÉCNICA

IDENTIFICACIÓN	C26.01
NOMBRE DEL INDICADOR:	Porcentaje de correo y usuario de servidor de archivos (samba) institucional solicitado
DEFINICIÓN DEL INDICADOR:	Del total de aperturas de correo y de servidor de archivos (samba) institucional al personal, este indicador mostrará el número de aperturas de correo y servidor de archivos (samba) al personal realizados
MÉTODO DE CÁLCULO:	Total de correos solicitados o actualizados / Total de correos creados o actualizados X 100.
FRECUENCIA DE MEDICIÓN:	Trimestral
UNIDAD DE MEDIDA:	Porcentaje.
METAS:	30
AVANCE:	47%

Carlos Maldonado F.
 ING. Carlos Maldonado Flores
 Sistemas de Información

H. CONGRESO DEL ESTADO DE NAYARIT
AUDITORÍA SUPERIOR DEL ESTADO DE NAYARIT
FICHA TÉCNICA DE INDICADORES 2025
INFORME DE AVANCE CORRESPONDIENTE AL TERCER TRIMESTRE

VINCULACIÓN

EJE: Gobernanza, Seguridad y Cultura de la Legalidad.
SUB-EJE: Transparencia, Rendición de Cuentas y Política Estatal Anticorrupción.
P.P: Transparencia, Rendición de Cuentas y Combate a la Corrupción.
UNIDAD RESPONSABLE: Tecnologías de la Información y Comunicación
ACTIVIDAD 26.02 Actualización y mantenimiento de correo institucional y usuario samba.

FICHA TÉCNICA

IDENTIFICACIÓN	C26.02
NOMBRE DEL INDICADOR:	Porcentaje de actualización y mantenimiento de correo y usuario de servidor de archivos (samba) institucional
DEFINICIÓN DEL INDICADOR:	Del total de actualizaciones de correo y de usuario de servidor de archivos (samba) institucional al personal, este indicador mostrará el número de actualizaciones de correo y de usuario de servidor de archivos (samba) institucional atendidos.
MÉTODO DE CÁLCULO:	$\frac{\text{total de usuarios solicitados actualizados}}{\text{total de usuarios creados o actualizados}} \times 100.$
FRECUENCIA DE MEDICIÓN:	Trimestral
UNIDAD DE MEDIDA:	Porcentaje.
METAS:	30
AVANCE:	83%

Carlos Maldonado F.
ING. Carlos Maldonado Flores
Sistemas de Información

**H. CONGRESO DEL ESTADO DE NAYARIT
AUDITORÍA SUPERIOR DEL ESTADO DE NAYARIT
FICHA TÉCNICA DE INDICADORES 2025
INFORME DE AVANCE CORRESPONDIENTE AL TERCER TRIMESTRE**

VINCULACIÓN

EJE: Gobernanza, Seguridad y Cultura de la Legalidad.
SUB-EJE: Transparencia, Rendición de Cuentas y Política Estatal Anticorrupción.
P.P: Transparencia, Rendición de Cuentas y Combate a la Corrupción.
UNIDAD RESPONSABLE: Tecnologías de la Información y Comunicación
COMPONENTE 27 Modernización, mantenimiento y actualización de las tecnologías de la información y comunicaciones.

FICHA TÉCNICA

IDENTIFICACIÓN	27-TIC
NOMBRE DEL INDICADOR:	Número de servicios atendidos.
DEFINICIÓN DEL INDICADOR:	Del total de equipos de computo, servidores, impresoras e infraestructura de
MÉTODO DE CÁLCULO:	Total de mantenimientos realizados/ Núm. de equipos X 100.
FRECUENCIA DE MEDICIÓN:	Trimestral
UNIDAD DE MEDIDA:	Porcentaje.
METAS:	400
AVANCE:	92%

Carlos Maldonado F.
ING. Carlos Maldonado Flores
Sistemas de Información

**H. CONGRESO DEL ESTADO DE NAYARIT
AUDITORÍA SUPERIOR DEL ESTADO DE NAYARIT
FICHA TÉCNICA DE INDICADORES 2025
INFORME DE AVANCE CORRESPONDIENTE AL TERCER TRIMESTRE**

VINCULACIÓN

<p>EJE: Gobernanza, Seguridad y Cultura de la Legalidad. SUB-EJE: Transparencia, Rendición de Cuentas y Política Estatal Anticorrupción. P.P: Transparencia, Rendición de Cuentas y Combate a la Corrupción. UNIDAD RESPONSABLE: Tecnologías de la Información y Comunicación ACTIVIDAD 27.01 Soporte técnico a usuarios.</p>

FICHA TÉCNICA

IDENTIFICACIÓN	C27.01
NOMBRE DEL INDICADOR:	Número de servicios atendidos.
DEFINICIÓN DEL INDICADOR:	Del total de servicios requeridos, este indicador mostrará el número de servicios atendidos.
MÉTODO DE CÁLCULO:	Total de servicios atendidos / el número de equipos X 100.
FRECUENCIA DE MEDICIÓN:	Trimestral
UNIDAD DE MEDIDA:	Porcentaje.
METAS:	300
AVANCE:	65%

Carlos Maldonado F.
 ING. Carlos Maldonado Flores
 Sistemas de Información

**H. CONGRESO DEL ESTADO DE NAYARIT
AUDITORÍA SUPERIOR DEL ESTADO DE NAYARIT
FICHA TÉCNICA DE INDICADORES 2025
INFORME DE AVANCE CORRESPONDIENTE AL TERCER TRIMESTRE**

VINCULACIÓN

EJE: Gobernanza, Seguridad y Cultura de la Legalidad.
SUB-EJE: Transparencia, Rendición de Cuentas y Política Estatal Anticorrupción.
P.P: Transparencia, Rendición de Cuentas y Combate a la Corrupción.
UNIDAD RESPONSABLE: Tecnologías de la Información y Comunicación
ACTIVIDAD 27.02 Mantenimiento de equipos de computo, servidores, impresoras e infraestructura de comunicaciones.

FICHA TÉCNICA

IDENTIFICACIÓN	C27.02
NOMBRE DEL INDICADOR:	Porcentaje de mantenimiento.
DEFINICIÓN DEL INDICADOR:	Del total de equipos de computo, servidores, impresoras e infraestructura de comunicaciones este indicador mostrará el número de equipos con mantenimientos realizados.
MÉTODO DE CÁLCULO:	Total de mantenimientos realizados / Núm. de equipos X 100.
FRECUENCIA DE MEDICIÓN:	Trimestral
UNIDAD DE MEDIDA:	Porcentaje.
METAS:	100
AVANCE:	171%

Carlos Maldonado F.
ING. Carlos Maldonado Flores
Sistemas de Información

**H. CONGRESO DEL ESTADO DE NAYARIT
AUDITORÍA SUPERIOR DEL ESTADO DE NAYARIT
FICHA TÉCNICA DE INDICADORES 2025
INFORME DE AVANCE CORRESPONDIENTE AL TERCER TRIMESTRE**

VINCULACIÓN

<p>EJE: Gobernanza, Seguridad y Cultura de la Legalidad. SUB-EJE: Transparencia, Rendición de Cuentas y Política Estatal Anticorrupción. P.P: Transparencia, Rendición de Cuentas y Combate a la Corrupción. UNIDAD RESPONSABLE: Tecnologías de la Información y Comunicación COMPONENTE 28 Administración, actualización y desarrollo de sistema REDOC.</p>

FICHA TÉCNICA

IDENTIFICACIÓN	28-TIC
NOMBRE DEL INDICADOR:	Número de servicios atendido (REDOC).
DEFINICIÓN DEL INDICADOR:	Este indicador, mostrará el porcentaje de respaldos y soporte técnico de usuarios
MÉTODO DE CÁLCULO:	Total de respaldos / Número de atenciones de usuarios realizadas X 100.
FRECUENCIA DE MEDICIÓN:	Trimestral
UNIDAD DE MEDIDA:	Porcentaje.
METAS:	112
AVANCE:	69%

Carlos Maldonado F.
ING. Carlos Maldonado Flores
Sistemas de Información

**H. CONGRESO DEL ESTADO DE NAYARIT
AUDITORÍA SUPERIOR DEL ESTADO DE NAYARIT
FICHA TÉCNICA DE INDICADORES 2025
INFORME DE AVANCE CORRESPONDIENTE AL TERCER TRIMESTRE**

VINCULACIÓN

EJE: Gobernanza, Seguridad y Cultura de la Legalidad.
SUB-EJE: Transparencia, Rendición de Cuentas y Política Estatal Anticorrupción.
P.P: Transparencia, Rendición de Cuentas y Combate a la Corrupción.
UNIDAD RESPONSABLE: Tecnologías de la Información y Comunicación
ACTIVIDAD 28.01 Respaldo de la información en sistemas y cliente servidor almacenada en servidores

FICHA TÉCNICA

IDENTIFICACIÓN	C28.01
NOMBRE DEL INDICADOR:	Porcentaje de respaldos realizados.
DEFINICIÓN DEL INDICADOR:	Este indicador mostrará el número de respaldos realizados.
MÉTODO DE CÁLCULO:	Total de respaldos realizados X 100.
FRECUENCIA DE MEDICIÓN:	Trimestral
UNIDAD DE MEDIDA:	Porcentaje.
METAS:	12
AVANCE:	100%

Carlos Maldonado F.
ING. Carlos Maldonado Flores
Sistemas de Información

H. CONGRESO DEL ESTADO DE NAYARIT
AUDITORÍA SUPERIOR DEL ESTADO DE NAYARIT
FICHA TÉCNICA DE INDICADORES 2025
INFORME DE AVANCE CORRESPONDIENTE AL TERCER TRIMESTRE

VINCULACIÓN

EJE: Gobernanza, Seguridad y Cultura de la Legalidad.
SUB-EJE: Transparencia, Rendición de Cuentas y Política Estatal Anticorrupción.
P.P: Transparencia, Rendición de Cuentas y Combate a la Corrupción.
UNIDAD RESPONSABLE: Tecnologías de la Información y Comunicación
ACTIVIDAD 28.02 Soporte técnico a usuarios.

FICHA TÉCNICA

IDENTIFICACIÓN	C28.02
NOMBRE DEL INDICADOR:	Porcentaje de servicios atendidos.
DEFINICIÓN DEL INDICADOR:	Del total de servicios requeridos, este indicador mostrará el número de servicios atendidos.
MÉTODO DE CÁLCULO:	Total de servicios atendidos X 100.
FRECUENCIA DE MEDICIÓN:	Trimestral
UNIDAD DE MEDIDA:	Porcentaje.
METAS:	100
AVANCE:	65%

Carlos Maldonado F.
ING. Carlos Maldonado Flores
Sistemas de Información

**H. CONGRESO DEL ESTADO DE NAYARIT
AUDITORÍA SUPERIOR DEL ESTADO DE NAYARIT
FICHA TÉCNICA DE INDICADORES 2025
INFORME DE AVANCE CORRESPONDIENTE AL TERCER TRIMESTRE**

VINCULACIÓN

EJE: Gobernanza, Seguridad y Cultura de la Legalidad.
 SUB-EJE: Transparencia, Rendición de Cuentas y Política Estatal Anticorrupción.
 P.P: Transparencia, Rendición de Cuentas y Combate a la Corrupción.
 UNIDAD RESPONSABLE: Tecnologías de la Información y Comunicación
 COMPONENTE 29 Administración, actualización y desarrollo de sistema SIGA

FICHA TÉCNICA

IDENTIFICACIÓN	29-TIC
NOMBRE DEL INDICADOR:	Número de servicios atendidos.
DEFINICIÓN DEL INDICADOR:	Este indicador, mostrará el porcentaje de respaldos y soporte técnico de usuarios
MÉTODO DE CÁLCULO:	Total de respaldos / Número de atenciones de usuarios realizadas X 100.
FRECUENCIA DE MEDICIÓN:	Trimestral
UNIDAD DE MEDIDA:	Porcentaje.
METAS:	162
AVANCE:	77%

Carlos Maldonado F.
 ING. Carlos Maldonado Flores
 Sistemas de Información

**H. CONGRESO DEL ESTADO DE NAYARIT
AUDITORÍA SUPERIOR DEL ESTADO DE NAYARIT
FICHA TÉCNICA DE INDICADORES 2025
INFORME DE AVANCE CORRESPONDIENTE AL TERCER TRIMESTRE**

VINCULACIÓN

EJE: Gobernanza, Seguridad y Cultura de la Legalidad.
SUB-EJE: Transparencia, Rendición de Cuentas y Política Estatal Anticorrupción.
P.P: Transparencia, Rendición de Cuentas y Combate a la Corrupción.
UNIDAD RESPONSABLE: Tecnologías de la Información y Comunicación
ACTIVIDAD 29.01 Respaldo de la información en sistemas y cliente servidor almacenada en servidores

FICHA TÉCNICA

IDENTIFICACIÓN	C29.01
NOMBRE DEL INDICADOR:	Porcentaje de respaldos realizados.
DEFINICIÓN DEL INDICADOR:	Este indicador mostrará el número de respaldos realizados.
MÉTODO DE CÁLCULO:	Total de respaldos realizados X 100.
FRECUENCIA DE MEDICIÓN:	Trimestral
UNIDAD DE MEDIDA:	Porcentaje.
METAS:	12
AVANCE:	150%

Carlos Maldonado F.
ING. CarlosMaldonado Flores
Sistemas de Información

**H. CONGRESO DEL ESTADO DE NAYARIT
AUDITORÍA SUPERIOR DEL ESTADO DE NAYARIT
FICHA TÉCNICA DE INDICADORES 2025
INFORME DE AVANCE CORRESPONDIENTE AL TERCER TRIMESTRE**

VINCULACIÓN

EJE: Gobernanza, Seguridad y Cultura de la Legalidad.
 SUB-EJE: Transparencia, Rendición de Cuentas y Política Estatal Anticorrupción.
 P.P: Transparencia, Rendición de Cuentas y Combate a la Corrupción.
 UNIDAD RESPONSABLE: Tecnologías de la Información y Comunicación
 ACTIVIDAD 29.02 Soporte técnico a usuarios.

FICHA TÉCNICA

IDENTIFICACIÓN	C29.02
NOMBRE DEL INDICADOR:	Porcentaje de servicios atendidos.
DEFINICIÓN DEL INDICADOR:	Del total de servicios requeridos, este indicador mostrará el número de servicios
MÉTODO DE CÁLCULO:	Total de servicios atendidos X 100.
FRECUENCIA DE MEDICIÓN:	Trimestral
UNIDAD DE MEDIDA:	Porcentaje.
METAS:	150
AVANCE:	71%

Carlos Maldonado F.
 ING. Carlos Maldonado Flores
 Sistemas de Información



ASEN

AUDITORÍA SUPERIOR
DEL ESTADO DE NAYARIT

PODER LEGISLATIVO

HONORABLE CONGRESO DEL ESTADO DE NAYARIT

AUDITORÍA SUPERIOR DEL ESTADO DE NAYARIT

FICHA TÉCNICA DE INDICADORES 2025

INFORME DE AVANCE CORRESPONDIENTE AL TERCER TRIMESTRE

VINCULACIÓN	
EJE:	Gobernanza, seguridad y cultura de la legalidad.
SUB-EJE:	Transparencia, rendición de cuentas y política estatal anticorrupción.
P.P:	Transparencia, rendición de cuentas y combate a la corrupción.
UNIDAD RESPONSABLE:	Coordinación de Archivos
COMPONENTE 30.	Coordinar el Sistema Institucional de Archivos y sus áreas operativas creadas

FICHA TÉCNICA	
IDENTIFICACIÓN	30-CA
NOMBRE DEL INDICADOR:	Porcentaje del avance del Programa Anual de Desarrollo Archivístico
DEFINICIÓN DEL INDICADOR:	Este indicador mide el porcentaje del avance del Sistema Institucional de Archivos, mediante los procesos de gestión documental.
MÉTODO DE CÁLCULO:	(Cantidad de elementos programados en el plan anual de desarrollo archivístico/cantidad de elementos alcanzados en el plan anual de desarrollo archivístico)*100
FRECUENCIA DE MEDICIÓN:	Anual
UNIDAD DE MEDIDA:	Informe
METAS:	1
AVANCE:	0%

L.C. VERÓNICA FONSECA SÁNCHEZ
COORDINADORA DE ARCHIVOS



ASEN

AUDITORÍA SUPERIOR
DEL ESTADO DE NAYARIT

PODER LEGISLATIVO

HONORABLE CONGRESO DEL ESTADO DE NAYARIT

AUDITORÍA SUPERIOR DEL ESTADO DE NAYARIT

FICHA TÉCNICA DE INDICADORES 2025

INFORME DE AVANCE CORRESPONDIENTE AL TERCER TRIMESTRE

VINCULACIÓN	
EJE:	Gobernanza, seguridad y cultura de la legalidad.
SUB-EJE:	Transparencia, rendición de cuentas y política estatal anticorrupción.
P.P.:	Transparencia, rendición de cuentas y combate a la corrupción.
UNIDAD RESPONSABLE:	Coordinación de Archivos
ACTIVIDAD 30.01	Coordinar el Sistema Institucional de Archivos y sus áreas operativas creadas.

FICHA TÉCNICA	
IDENTIFICACIÓN	C30.01
NOMBRE DEL INDICADOR:	Porcentaje de herramientas metodológicas y normativas.
DEFINICIÓN DEL INDICADOR:	Este indicador mide el porcentaje de avance de las herramientas metodológicas y normativas de acuerdo a los procesos de gestión documental.
MÉTODO DE CÁLCULO:	(Cantidad de herramientas metodológicas y normativas creados/cantidad de herramientas metodológicas y normativas autorizados)*100
FRECUENCIA DE MEDICIÓN:	Trimestral
UNIDAD DE MEDIDA:	Proyectos
METAS:	2
AVANCE:	150% (En proceso de validación)

L.C. VERÓNICA FONSECA SÁNCHEZ
COORDINADORA DE ARCHIVOS



ASEN

AUDITORÍA SUPERIOR
DEL ESTADO DE NAYARIT

PODER LEGISLATIVO

HONORABLE CONGRESO DEL ESTADO DE NAYARIT

AUDITORÍA SUPERIOR DEL ESTADO DE NAYARIT

FICHA TÉCNICA DE INDICADORES 2025

INFORME DE AVANCE CORRESPONDIENTE AL TERCER TRIMESTRE

VINCULACIÓN	
EJE:	Gobernanza, seguridad y cultura de la legalidad.
SUB-EJE:	Transparencia, rendición de cuentas y política estatal anticorrupción.
P.P:	Transparencia, rendición de cuentas y combate a la corrupción.
UNIDAD RESPONSABLE:	Coordinación de Archivos.
ACTIVIDAD 30.02	Coordinar el Sistema Institucional de Archivos y sus áreas operativas creadas.

FICHA TÉCNICA	
IDENTIFICACIÓN	C30.02
NOMBRE DEL INDICADOR:	Porcentaje de instrumentos archivísticos de control y consulta actualizados.
DEFINICIÓN DEL INDICADOR:	Este indicador mide el porcentaje de la actualización de instrumentos de consulta y control en materia archivística.
MÉTODO DE CÁLCULO:	(Cantidad de instrumentos archivísticos actualizados / cantidad de instrumentos archivísticos planeados) *100
FRECUENCIA DE MEDICIÓN:	Semestral
UNIDAD DE MEDIDA:	Memorándum
METAS:	2
AVANCE:	80% (En proceso de validación)

L.C. VERÓNICA FONSECA SÁNCHEZ
COORDINADORA DE ARCHIVOS



ASEN

AUDITORÍA SUPERIOR
DEL ESTADO DE NAYARIT

P O D E R L E G I S L A T I V O

HONORABLE CONGRESO DEL ESTADO DE NAYARIT

AUDITORÍA SUPERIOR DEL ESTADO DE NAYARIT

FICHA TÉCNICA DE INDICADORES 2025

INFORME DE AVANCE CORRESPONDIENTE AL TERCER TRIMESTRE

VINCULACIÓN	
EJE:	Gobernanza, seguridad y cultura de la legalidad.
SUB-EJE:	Transparencia, rendición de cuentas y política estatal anticorrupción.
P.P:	Transparencia, rendición de cuentas y combate a la corrupción.
UNIDAD RESPONSABLE:	Coordinación de Archivos.
ACTIVIDAD 30.03	Coordinar el Sistema Institucional de Archivos y sus áreas operativas creadas.

FICHA TÉCNICA	
IDENTIFICACIÓN	C30.03
NOMBRE DEL INDICADOR:	Porcentaje de registros de documentación recibida, turnada y despachada.
DEFINICIÓN DEL INDICADOR:	Este indicador mide el porcentaje del manejo, seguimiento, organización y sistematización de documentación recibida, turnada y despachada del área de correspondencia.
MÉTODO DE CÁLCULO:	(Número de oficios remitidos al destinatario / Número de oficio recibidos en el departamento de correspondencia)*100
FRECUENCIA DE MEDICIÓN:	Trimestral
UNIDAD DE MEDIDA:	Registro
METAS:	4700
AVANCE:	77.52%

L.C. VERÓNICA FONSECA SÁNCHEZ
COORDINADORA DE ARCHIVOS



ASEN

AUDITORÍA SUPERIOR
DEL ESTADO DE NAYARIT

PODER LEGISLATIVO

HONORABLE CONGRESO DEL ESTADO DE NAYARIT

AUDITORÍA SUPERIOR DEL ESTADO DE NAYARIT

FICHA TÉCNICA DE INDICADORES 2025

INFORME DE AVANCE CORRESPONDIENTE AL TERCER TRIMESTRE

VINCULACIÓN	
EJE:	Gobernanza, seguridad y cultura de la legalidad.
SUB-EJE:	Transparencia, rendición de cuentas y política estatal anticorrupción.
P.P:	Transparencia, rendición de cuentas y combate a la corrupción.
UNIDAD RESPONSABLE:	Coordinación de Archivos
ACTIVIDAD 30.04	Coordinar el Sistema Institucional de Archivos y sus áreas operativas creadas

FICHA TÉCNICA	
IDENTIFICACIÓN	C30.04
NOMBRE DEL INDICADOR:	Porcentaje de archivo institucional organizado y clasificado
DEFINICIÓN DEL INDICADOR:	Este indicador mide el porcentaje de avance de organización, clasificación y valoración archivística.
MÉTODO DE CÁLCULO:	(Inventarios documentales organizados y clasificados/Inventarios documentales recibidos)*100
FRECUENCIA DE MEDICIÓN:	Trimestral
UNIDAD DE MEDIDA:	Memorandum
METAS:	4
AVANCE:	80%

L.C. VERÓNICA FONSECA SÁNCHEZ
COORDINADORA DE ARCHIVOS



ASEN

AUDITORÍA SUPERIOR
DEL ESTADO DE NAYARIT

PODER LEGISLATIVO

HONORABLE CONGRESO DEL ESTADO DE NAYARIT

AUDITORÍA SUPERIOR DEL ESTADO DE NAYARIT

FICHA TÉCNICA DE INDICADORES 2025

INFORME DE AVANCE CORRESPONDIENTE AL TERCER TRIMESTRE

VINCULACIÓN	
EJE:	Gobernanza, seguridad y cultura de la legalidad.
SUB-EJE:	Transparencia, rendición de cuentas y política estatal anticorrupción.
P.P.:	Transparencia, rendición de cuentas y combate a la corrupción.
UNIDAD RESPONSABLE:	Coordinación de Archivos
ACTIVIDAD 30.05	Coordinar el Sistema Institucional de Archivos y sus áreas operativas creadas.

FICHA TÉCNICA	
IDENTIFICACIÓN	C30.05
NOMBRE DEL INDICADOR:	Porcentaje de documentos digitalizados en materia de archivos.
DEFINICIÓN DEL INDICADOR:	Este indicador mide el porcentaje de la digitalizaciones realizadas en materia de Archivo.
MÉTODO DE CÁLCULO:	Digitalizaciones realizadas/Digitalizaciones de documentación programadas)*100
FRECUENCIA DE MEDICIÓN:	Trimestral
UNIDAD DE MEDIDA:	Recopiladores
METAS:	720
AVANCE:	70% (La digitalización ha sido únicamente de la fiscalización en proceso por la carga y tiempos de entrega de la documentación soporte, en el área son 3 elementos ya que 1 se encuentra incapacitado).

L.C. VERÓNICA FONSECA SÁNCHEZ
COORDINADORA DE ARCHIVOS



ASEN

AUDITORÍA SUPERIOR
DEL ESTADO DE NAYARIT

PODER LEGISLATIVO

HONORABLE CONGRESO DEL ESTADO DE NAYARIT

AUDITORÍA SUPERIOR DEL ESTADO DE NAYARIT

FICHA TÉCNICA DE INDICADORES 2025

INFORME DE AVANCE CORRESPONDIENTE AL TERCER TRIMESTRE

VINCULACIÓN	
EJE:	Gobernanza, seguridad y cultura de la legalidad.
SUB-EJE:	Transparencia, rendición de cuentas y política estatal anticorrupción.
P.P:	Transparencia, rendición de cuentas y combate a la corrupción.
UNIDAD RESPONSABLE:	Coordinación de Archivos
ACTIVIDAD 30.06	Coordinar el Sistema Institucional de Archivos y sus áreas operativas creadas.

FICHA TÉCNICA	
IDENTIFICACIÓN	C30.06
NOMBRE DEL INDICADOR:	Porcentaje de bajas institucionales
DEFINICIÓN DEL INDICADOR:	Este indicador mide el porcentaje de vigencias documentales y plazos de conservación.
MÉTODO DE CÁLCULO:	(Inventarios de baja documental realizados/Inventarios de transferencia de baja documental autorizados)*100
FRECUENCIA DE MEDICIÓN:	Anual
UNIDAD DE MEDIDA:	Oficios de Autorización
METAS:	1
AVANCE:	0%

L.C. VERÓNICA FONSECA SÁNCHEZ
COORDINADORA DE ARCHIVOS



ASEN

AUDITORÍA SUPERIOR
DEL ESTADO DE NAYARIT

PODER LEGISLATIVO

HONORABLE CONGRESO DEL ESTADO DE NAYARIT

AUDITORÍA SUPERIOR DEL ESTADO DE NAYARIT

FICHA TÉCNICA DE INDICADORES 2025

INFORME DE AVANCE CORRESPONDIENTE AL TERCER TRIMESTRE

VINCULACIÓN

EJE:	Gobernanza, seguridad y cultura de la legalidad.
SUB-EJE:	Transparencia, rendición de cuentas y política estatal anticorrupción.
P.P.:	Transparencia, rendición de cuentas y combate a la corrupción.
UNIDAD RESPONSABLE:	Coordinación de Archivos
ACTIVIDAD 30.07	Coordinar el Sistema Institucional de Archivos y sus áreas operativas creadas

FICHA TÉCNICA

IDENTIFICACIÓN	C30.07
NOMBRE DEL INDICADOR:	Porcentaje de registros de documentación recibida, turnada y despachada
DEFINICIÓN DEL INDICADOR:	Este indicador facilita el manejo, seguimiento, organización y sistematización de documentación recibida, turnada y despachada.
MÉTODO DE CÁLCULO:	(Número de registros remitidos al destinatario / Número de registros recibidos en el departamento de Correspondencia)*100
FRECUENCIA DE MEDICIÓN:	Trimestral
UNIDAD DE MEDIDA:	Respaldo (base de datos)
METAS:	4700
AVANCE:	77.52%

L.C. VERÓNICA FONSECA SÁNCHEZ
COORDINADORA DE ARCHIVOS



ASEN

AUDITORÍA SUPERIOR
DEL ESTADO DE NAYARIT

PODER LEGISLATIVO

HONORABLE CONGRESO DEL ESTADO DE NAYARIT

AUDITORÍA SUPERIOR DEL ESTADO DE NAYARIT

FICHA TÉCNICA DE INDICADORES 2025

INFORME DE AVANCE CORRESPONDIENTE AL TERCER TRIMESTRE

VINCULACIÓN	
EJE:	Gobernanza, seguridad y cultura de la legalidad.
SUB-EJE:	Transparencia, rendición de cuentas y política estatal anticorrupción.
P.P.:	Transparencia, rendición de cuentas y combate a la corrupción.
UNIDAD RESPONSABLE:	Coordinación de Archivos
COMPONENTE 31-CA:	Implementación de cultura archivística.

FICHA TÉCNICA	
IDENTIFICACIÓN	31-CA
NOMBRE DEL INDICADOR:	Porcentaje de capacitaciones realizadas en materia de archivos.
DEFINICIÓN DEL INDICADOR:	Este indicador mide el porcentaje de personal capacitado de la Institución en materia de archivos.
MÉTODO DE CÁLCULO:	$\text{Núm. de participantes convocados a las capacitaciones} / \text{Núm. de asistentes a las capacitaciones} * 100$
FRECUENCIA DE MEDICIÓN:	Semestral
UNIDAD DE MEDIDA:	Personal capacitado
METAS:	15
AVANCE:	50%

L.C. VERÓNICA FONSECA SÁNCHEZ
COORDINADORA DE ARCHIVOS



ASEN

AUDITORÍA SUPERIOR
DEL ESTADO DE NAYARIT

PODER LEGISLATIVO

HONORABLE CONGRESO DEL ESTADO DE NAYARIT

AUDITORÍA SUPERIOR DEL ESTADO DE NAYARIT

FICHA TÉCNICA DE INDICADORES 2025

INFORME DE AVANCE CORRESPONDIENTE AL TERCER TRIMESTRE

VINCULACIÓN	
EJE:	Gobernanza, seguridad y cultura de la legalidad.
SUB-EJE:	Transparencia, rendición de cuentas y política estatal anticorrupción.
P.P:	Transparencia, rendición de cuentas y combate a la corrupción.
UNIDAD RESPONSABLE:	Coordinación de Archivos
ACTIVIDAD 31.01	Capacitación en Materia de Archivos.

FICHA TÉCNICA	
IDENTIFICACIÓN	C31.01
NOMBRE DEL INDICADOR:	Porcentaje de capacitaciones realizadas en materia de archivos
DEFINICIÓN DEL INDICADOR:	Este indicador mide el porcentaje de las capacitaciones brindadas al personal de la Institución en materia de archivos.
MÉTODO DE CÁLCULO:	Capacitaciones realizadas al personal de la Institución/capacitaciones programadas al personal de la institución)*100
FRECUENCIA DE MEDICIÓN:	Semestral
UNIDAD DE MEDIDA:	Capacitaciones
METAS:	2
AVANCE:	50%

L.C. VERÓNICA FONSECA SÁNCHEZ
COORDINADORA DE ARCHIVOS