


Informe de Avance de Gestión Financiera
ÓRGANO DE FISCALIZACIÓN SUPERIOR DEL ESTADO DE NAYARIT
Estado Analítico del Ejercicio del Presupuesto de Egresos
Clasificación por Objeto del Gasto (Capítulo y Concepto)
Del 1 de Enero al 31 de Marzo de 2016

Concepto	Egresos					Subejercicio
	Aprobado	Ampliaciones/ (Reducciones)	Modificado	Devengado	Pagado	
	1	2	3 = (1 + 2)	4	5	
Servicios Personales	39,692,587.67	0.00	39,692,587.67	8,763,061.57	8,732,320.18	30,929,526.10
Remuneraciones al Personal de Carácter Permanente	7,998,188.77	0.00	7,998,188.77	1,876,886.74	1,876,886.74	6,121,302.03
Remuneraciones al Personal de Carácter Transitorio	3,137,111.36	0.00	3,137,111.36	808,580.00	808,580.00	2,328,531.36
Remuneraciones Adicionales y Especiales	24,580,376.18	0.00	24,580,376.18	5,183,782.24	5,183,782.24	19,396,593.94
Seguridad Social	2,311,616.00	0.00	2,311,616.00	564,411.41	533,670.02	1,747,204.59
Otras Prestaciones Sociales y Económicas	1,613,295.36	0.00	1,613,295.36	329,401.18	329,401.18	1,283,894.18
Previsiones	50,000.00	0.00	50,000.00	0.00	0.00	50,000.00
Pago de Estímulos a Servidores Públicos	2,000.00	0.00	2,000.00	0.00	0.00	2,000.00
Materiales y Suministros	2,057,000.00	0.00	2,057,000.00	414,551.43	413,451.43	1,642,448.57
Materiales de Administración, Emisión de Documentos y Artículos Oficiales	595,000.00	0.00	595,000.00	111,337.45	110,237.45	483,662.55
Alimentos y Utensilios	399,000.00	0.00	399,000.00	67,987.56	67,987.56	331,012.44
Materias Primas y Materiales de Producción y Comercialización	0.00	0.00	0.00	0.00	0.00	0.00
Materiales y Artículos de Construcción y de Reparación	65,000.00	0.00	65,000.00	6,956.48	6,956.48	58,043.52
Productos Químicos, Farmacéuticos y de Laboratorio	25,000.00	0.00	25,000.00	14,775.78	14,775.78	10,224.22
Combustibles, Lubricantes y Aditivos	800,000.00	0.00	800,000.00	152,240.19	152,240.19	647,759.81
Vestuario, Blancos, Prendas de Protección y Artículos Deportivos	10,000.00	0.00	10,000.00	7,424.00	7,424.00	2,576.00
Materiales y Suministros Para Seguridad	0.00	0.00	0.00	0.00	0.00	0.00
Herramientas, Refacciones y Accesorios Menores	163,000.00	0.00	163,000.00	53,829.97	53,829.97	109,170.03
Servicios Generales	3,988,000.00	0.00	3,988,000.00	967,448.45	936,960.95	3,020,551.55
Servicios Básicos	489,000.00	0.00	489,000.00	85,930.10	76,519.01	403,069.90
Servicios de Arrendamiento	988,000.00	0.00	988,000.00	262,379.00	262,379.00	725,621.00
Servicios Profesionales, Científicos, Técnicos y Otros Servicios	530,000.00	0.00	530,000.00	74,775.07	53,837.86	455,224.93
Servicios Financieros, Bancarios y Comerciales	227,000.00	0.00	227,000.00	170,682.56	170,682.56	56,317.44
Servicios de Instalación, Reparación, Mantenimiento y Conservación	463,000.00	0.00	463,000.00	112,355.26	112,355.26	350,644.74
Servicios de Comunicación Social y Publicidad.	50,000.00	0.00	50,000.00	0.00	0.00	50,000.00
Servicios de Traslado y Viáticos	884,000.00	0.00	884,000.00	159,294.33	159,155.13	724,705.67
Servicios Oficiales	256,000.00	-16,500.00	239,500.00	380.01	380.01	239,119.99
Otros Servicios Generales	101,000.00	16,500.00	117,500.00	101,652.12	101,652.12	15,847.88
Transferencias, Asignaciones, Subsidios y Otras Ayudas	0.00	0.00	0.00	0.00	0.00	0.00
Transferencias Internas y Asignaciones al Sector Público	0.00	0.00	0.00	0.00	0.00	0.00
Transferencias al Resto del Sector Público	0.00	0.00	0.00	0.00	0.00	0.00
Subsidios y Subvenciones	0.00	0.00	0.00	0.00	0.00	0.00
Ayudas Sociales	0.00	0.00	0.00	0.00	0.00	0.00
Pensiones y Jubilaciones	0.00	0.00	0.00	0.00	0.00	0.00
Transferencias a Fideicomisos, Mandatos y Otros Análogos	0.00	0.00	0.00	0.00	0.00	0.00
Transferencias a la Seguridad Social	0.00	0.00	0.00	0.00	0.00	0.00
Donativos	0.00	0.00	0.00	0.00	0.00	0.00
Transferencias al Exterior	0.00	0.00	0.00	0.00	0.00	0.00
Bienes Muebles, Inmuebles e Intangibles	835,000.00	0.00	835,000.00	38,130.96	38,130.96	796,869.04
Mobiliario y Equipo de Administración	230,000.00	0.00	230,000.00	35,872.10	35,872.10	194,127.90
Mobiliario y Equipo Educacional y Recreativo	0.00	0.00	0.00	0.00	0.00	0.00
Equipo e Instrumental Médico y de Laboratorio	0.00	0.00	0.00	0.00	0.00	0.00
Vehículos y Equipo de Transporte	564,000.00	0.00	564,000.00	0.00	0.00	564,000.00
Equipo de Defensa y Seguridad	0.00	0.00	0.00	0.00	0.00	0.00
Maquinaria, Otros Equipos y Herramientas	35,000.00	0.00	35,000.00	2,258.86	2,258.86	32,741.14
Activos Biológicos	0.00	0.00	0.00	0.00	0.00	0.00
Bienes Inmuebles	0.00	0.00	0.00	0.00	0.00	0.00
Activos Intangibles	6,000.00	0.00	6,000.00	0.00	0.00	6,000.00
Inversión Pública	0.00	0.00	0.00	0.00	0.00	0.00
Obra Pública en Bienes de Dominio Público	0.00	0.00	0.00	0.00	0.00	0.00
Obra Pública en Bienes Propios	0.00	0.00	0.00	0.00	0.00	0.00

Informe de Avance Gestión Financiera
ÓRGANO DE FISCALIZACIÓN SUPERIOR DEL ESTADO DE NAYARIT
Estado Analítico del Ejercicio del Presupuesto de Egresos
Clasificación por Objeto del Gasto (Capítulo y Concepto)
Del 1 de Enero al 31 de Marzo de 2016

Concepto	Egresos					Subejercicio
	Aprobado	Ampliaciones/ (Reducciones)	Modificado	Devengado	Pagado	
	1	2	3 = (1 + 2)	4	5	
Proyectos Productivos y Acciones de Fomento	0.00	0.00	0.00	0.00	0.00	0.00
Inversiones Financieras y Otras Provisiones	0.00	0.00	0.00	0.00	0.00	0.00
Inversiones Para el Fomento de Actividades Productivas.	0.00	0.00	0.00	0.00	0.00	0.00
Acciones y Participaciones de Capital	0.00	0.00	0.00	0.00	0.00	0.00
Compra de Títulos y Valores	0.00	0.00	0.00	0.00	0.00	0.00
Concesión de Préstamos	0.00	0.00	0.00	0.00	0.00	0.00
Inversiones en Fideicomisos, Mandatos y Otros Análogos	0.00	0.00	0.00	0.00	0.00	0.00
Otras Inversiones Financieras	0.00	0.00	0.00	0.00	0.00	0.00
Provisiones para Contingencias y Otras Erogaciones Especiales	0.00	0.00	0.00	0.00	0.00	0.00
Participaciones y Aportaciones	0.00	0.00	0.00	0.00	0.00	0.00
Participaciones	0.00	0.00	0.00	0.00	0.00	0.00
Aportaciones	0.00	0.00	0.00	0.00	0.00	0.00
Convenios	0.00	0.00	0.00	0.00	0.00	0.00
Deuda Pública	0.00	0.00	0.00	0.00	0.00	0.00
Amortización de la Deuda Pública	0.00	0.00	0.00	0.00	0.00	0.00
Intereses de la Deuda Pública	0.00	0.00	0.00	0.00	0.00	0.00
Comisiones de la Deuda Pública	0.00	0.00	0.00	0.00	0.00	0.00
Gastos de la Deuda Pública	0.00	0.00	0.00	0.00	0.00	0.00
Costo por Coberturas	0.00	0.00	0.00	0.00	0.00	0.00
Apoyos Financieros	0.00	0.00	0.00	0.00	0.00	0.00
Adeudos de Ejercicios Fiscales Anteriores (Adefas)	0.00	0.00	0.00	0.00	0.00	0.00
Total del Gasto	46,572,587.67	0.00	46,572,587.67	10,183,192.41	10,120,863.52	36,389,395.26


Lic. Ernesto Alonso Rosales Ramos
Director de la Unidad de Administración


L.C. Viridiana de Anda Parra
Jefe de Recursos Financieros

Informe de Avance de Gestión Financiera
ÓRGANO DE FISCALIZACIÓN SUPERIOR DEL ESTADO DE NAYARIT
Estado Analítico del Ejercicio del Presupuesto de Egresos
Clasificación Económica (por Tipo de Gasto)
Del 1 de Enero al 31 de Marzo de 2016


Concepto	Egresos					Subejercicio
	Aprobado	Ampliaciones/ (Reducciones)	Modificado	Devengado	Pagado	
	1	2	3 = (1 + 2)	4	5	
Gasto Corriente	45,737,587.67	0.00	45,737,587.67	10,145,061.45	10,082,732.56	35,592,526.22
Gasto de Capital	835,000.00	0.00	835,000.00	38,130.96	38,130.96	796,869.04
Amortización de la Deuda y Disminución de Pasivos						
Total del Gasto	46,572,587.67	0.00	46,572,587.67	10,183,192.41	10,120,863.52	36,389,395.26



 Lic. Ernesto Alonso Rosales Ramos
 Director de la Unidad de Administración


 L.C. Viridiana de Anda Parra
 Jefe de Recursos Financieros

Informe de Avance de Gestión Financiera
ÓRGANO DE FISCALIZACIÓN SUPERIOR DEL ESTADO DE NAYARIT
Estado Analítico del Ejercicio del Presupuesto de Egresos
Clasificación Administrativa
Del 1 de Enero al 31 de Marzo de 2016

Concepto	Egresos					Subejercicio
	Aprobado	Ampliaciones/ (Reducciones)	Modificado	Devengado	Pagado	
	1	2	3 = (1 + 2)	4	5	
Rendición de Cuentas y Fiscalización	4,953,418.61	0.00	4,953,418.61	1,139,370.44	1,122,394.21	3,814,048.17
Profesionalización de la Fiscalización	1,147,984.12	0.00	1,147,984.12	166,230.06	165,148.69	981,754.06
Desarrollo y Modernización Institucional	6,417,900.06	0.00	6,417,900.06	1,541,990.30	1,534,983.25	4,875,909.76
Calidad en el Proceso de la Fiscalización	34,053,284.88	0.00	34,053,284.88	7,335,601.61	7,298,337.37	26,717,683.27
Total del Gasto	46,572,587.67	0.00	46,572,587.67	10,183,192.41	10,120,863.52	36,389,395.26



Lia Ernesto Alonso Rosales Ramos
Director de la Unidad de Administración


L.C. Viridiana de Anda Parra
Jefe de Recursos Financieros

Informe de Avance de Gestión Financiera
ÓRGANO DE FISCALIZACIÓN SUPERIOR DEL ESTADO DE NAYARIT
Estado Analítico del Ejercicio del Presupuesto de Egresos
Clasificación Funcional (Finalidad y Función)
Del 1 de Enero al 31 de Marzo de 2016

Concepto	Egresos					Subejercicio 6 = (3 - 4)
	Aprobado	Ampliaciones/ (Reducciones)	Modificado	Devengado	Pagado	
	1	2	3 = (1 + 2)	4	5	
Gobierno	46,572,587.67	0.00	46,572,587.67	10,183,192.41	10,120,863.52	36,389,395.26
Legislación	46,572,587.67	0.00	46,572,587.67	10,183,192.41	10,120,863.52	36,389,395.26
Justicia			0.00			0.00
Coordinación de la Política de Gobierno			0.00			0.00
Relaciones Exteriores			0.00			0.00
Asuntos Financieros y Hacendarios			0.00			0.00
Seguridad Nacional			0.00			0.00
Asuntos de Orden Público y de Seguridad Interior			0.00			0.00
Otros Servicios Generales			0.00			0.00
Desarrollo Social	0.00	0.00	0.00	0.00	0.00	0.00
Protección Ambiental			0.00			0.00
Vivienda y Servicios a la Comunidad			0.00			0.00
Salud			0.00			0.00
Recreación, Cultura y Otras Manifestaciones Sociales			0.00			0.00
Educación			0.00			0.00
Protección Social			0.00			0.00
Otros Asuntos Sociales			0.00			0.00
Desarrollo Económico	0.00	0.00	0.00	0.00	0.00	0.00
Asuntos Económicos, Comerciales y Laborales en			0.00			0.00
Agropecuaria, Silvicultura, Pesca y Caza			0.00			0.00
Combustibles y Energía			0.00			0.00
Minería, Manufacturas y Construcción			0.00			0.00
Transporte			0.00			0.00
Comunicaciones			0.00			0.00
Turismo			0.00			0.00
Ciencia, Tecnología e Innovación			0.00			0.00
Otras Industrias y Otros Asuntos Económicos			0.00			0.00
Otras no Clasificadas en Funciones Anteriores	0.00	0.00	0.00	0.00	0.00	0.00
Transacciones de la Deuda Publica / Costo Financiero			0.00			0.00

Transferencias Participaciones y Aportaciones entre			0.00			0.00
Saneamiento del Sistema Financiero			0.00			0.00
Adeudos de Ejercicios Fiscales Anteriores			0.00			0.00
Total del Gasto	46,572,587.67	0.00	46,572,587.67	10,183,192.41	10,120,863.52	36,389,395.26



Lic. Ernesto Alonso Rosales Ramos
Director de la Unidad de Administración



L.C. Viridiana de Anda Parra
Jefe de Recursos Financieros